


Доклад по отчету об исполнении бюджета города Югорска за 2015 год

Уважаемые участники публичных слушаний!

Вашему вниманию для публичного обсуждения представляется отчет об исполнении бюджета города Югорска за 2015 год.

Основные задачи бюджетной политики города Югорска в 2015 году

Бюджетная политика города в 2015 году была направлена на обеспечение преемственности бюджетной политики предыдущего планового периода и ориентирована в первую очередь на достижение стратегической цели - повышение качества жизни населения города, сохранение социальной и экономической стабильности и устойчивости развития муниципального образования за счет обеспечения долгосрочной сбалансированности и устойчивости бюджетной системы и безусловного исполнения принятых обязательств, включая выполнение задач, поставленных в Указах Президента Российской Федерации от 2012 года.

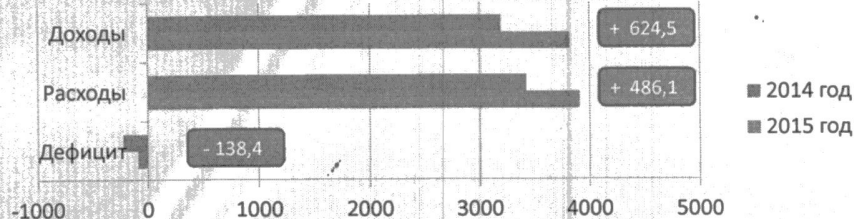


Бюджет на 2015 год сформирован на основе приоритетов налоговой и бюджетной политики, направленных на устойчивость бюджета, его сбалансированность, создание условий для повышения качества жизни граждан города Югорска.

Анализ исполнения параметров бюджета города Югорска за 2015 год (в млн. рублей)

Наименование	Исполнение за 2014 год	2015 год			
		Утвержденный план	Уточненный план	Исполнение	% исполнения
Доходы	3 195,8	2 388,4	3 800,4	3 820,3	100,5
Расходы	3 423,2	2 618,5	3 922,2	3 909,3	99,7
Дефицит	- 227,4	-230,1	-121,8	-89,0	

Исполнение параметров бюджета города Югорска за 2015 год в сравнении с 2014 годом (в млн. рублей)



Первоначально бюджет города был утвержден по доходам в сумме 2 млрд. 388,4 млн. рублей, по расходам в сумме 2 млрд. 618,5 млн. рублей, дефицит бюджета в сумме 230,1 млн. рублей.

В 2015 году было осуществлено 5 корректировок бюджета: в июне, июле, августе, ноябре и декабре месяце.

Первоначальный план по доходам был увеличен на 1 млрд. 412,0 млн. рублей или на 59,1%. Расходы бюджета города уточнены к первоначальному плану в сторону увеличения на 1 млрд. 303,7 млн. рублей или на 49,8%. В основном рост произошел в связи с увеличением в течение отчетного года объема предоставления межбюджетных трансфертов муниципальному образованию.

Ввиду произведенных уточнений доходов и расходов, сложился дефицит бюджета в сумме 121,8 млн. рублей, полностью покрываемый источниками финансирования дефицита бюджета.

Планирование и исполнение бюджета города с дефицитом было вызвано необходимостью реализации заявленных приоритетов, финансируемых через бюджет развития, а именно для обеспечения принятых обязательств по строительству жилья и других инфраструктурных объектов, ввода в эксплуатацию нового корпуса детского сада, а также для обеспечения текущих обязательств муниципальных учреждений.



Исполнение бюджета характеризуется следующими показателями:

доходы составили 3 млрд. 820,3 млн. рублей. Темп роста к 2014 году – почти 20%; расходы составили 3 млрд. 909,3 млн. рублей. Темп роста к 2014 году - 14%.

Финансовый год завершили с дефицитом бюджета в сумме 89 млн. рублей или на 138,4 млн. рублей меньше по сравнению с объемом дефицита в 2014 году.



Доходы к уточненному плану составили 100,5%. К первоначальному плану дополнительно получено 1 млрд. 432 млн. рублей.

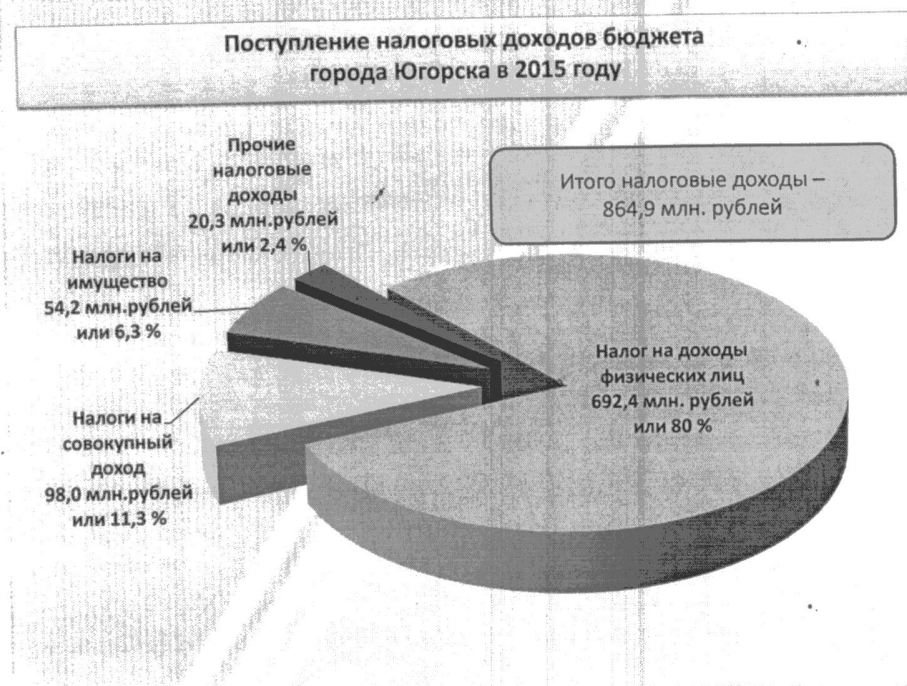
Доходная часть бюджета города Югорска за 2015 год увеличилась на 624,5 млн. рублей к результатам исполнения за 2014 год, в том числе:

- по налоговым и неналоговым доходам наблюдается снижение на 25 млн. рублей в связи со снижением норматива отчислений от налога на доходы физических лиц в бюджеты муниципальных образований с 38,5 % до 34,0 % в результате передачи на региональный уровень полномочий по обеспечению государственных гарантий прав граждан на получение общедоступного и бесплатного дошкольного образования;
- по безвозмездным поступлениям рост на 649,5 млн. рублей.




Собственные доходы собраны в сумме 1 млрд. 14 млн. рублей (или 26,5% от общей суммы доходов). Рост к первоначальному плану составил почти 10%, в абсолютном выражении – на 90,5 млн. рублей.

Из них налоговые доходы составили 865 млн. рублей (или 22,6% к общей сумме доходов, более 85% от собственных доходов).




В структуре налоговых доходов значительных изменений не произошло. По-прежнему налог на доходы физических лиц остается бюджетообразующим доходным источником города. Его доля в 2015 году составила 80% в общей структуре налоговых доходов или 692 млн. рублей. План по налогу на доходы физических лиц выполнен на 102%.

Сумма сверхплановых поступлений по налогу на доходы физических лиц составляет 688,1 тыс. рублей, из них 202,6 тыс. рублей - дополнительно полученные доходы в связи с заменой дотации из регионального фонда финансовой поддержки муниципальных районов (городских округов) и регионального фонда финансовой поддержки поселений дополнительными нормативами отчисления от налога на доходы физических лиц.



По неналоговым доходам план перевыполнен почти в 2 раза. Поступило 149 млн. рублей при плане 75 млн. рублей.

Самый высокий рост поступлений сложился от использования муниципального имущества (поступило 77 млн. рублей) и от продажи квартир и земельных участков (поступило 55 млн. рублей).



Все так же сохраняется высокая зависимость городского бюджета от межбюджетных трансфертов.

Объем безвозмездных поступлений в 2015 году составил 2 млрд. 806,4 млн. рублей. Первоначальный план был утвержден в сумме 1 млрд. 465 млн. рублей. Основной рост в сумме 1 млрд. 341 млн. рублей обеспечили:

- поступление дотации на поддержку мер по обеспечению сбалансированности бюджетов сумме 235,7 млн. рублей;
- дотации на поощрение за достижение наилучших показателей деятельности органов местного самоуправления в сумме 16,6 млн. рублей;
- субсидии в сумме 983,5 млн. рублей;
- иные межбюджетные трансферты в сумме 166,8 млн. рублей и другие источники.

Субвенции уменьшены к первоначальному плану на 60,3 млн. рублей.

В 2015 году доля межбюджетных трансфертов из других бюджетов бюджетной системы Российской Федерации (за исключением субвенций) и налоговых доходов по дополнительным нормативам отчислений в общем объеме собственных доходов бюджета города (без учета субвенций) составила 66,6 % (за 2012 год - 64 %, за 2013 год 57,3 %, за 2014 год - 56%).

РАСХОДЫ

**Структура расходов бюджета города Югорска
в функциональном разрезе на 2014 - 2015 годы, млн. рублей**


	2014 год*	2015 год*	Отклонение
Расходы, всего	3 423,2	3 909,3	+486,1
Общегосударственные вопросы	291,4	293,7	+2,3
Национальная оборона	5,9	7,2	+1,3
Национальная безопасность и правоохранительная деятельность	12,1	5,6	-6,5
Национальная экономика	438,9	467,0	+28,1
Жилищно – коммунальное хозяйство	939,4	1 316,1	+376,7
Охрана окружающей среды	0,2	0,2	0,0
Образование	1 253,8	1 312,0	+58,2
Культура	145,4	123,3	-22,1
Здравоохранение	0,1	0,0	-0,1
Социальная политика	195,4	126,7	-68,7
Физическая культура и спорт	115,3	222,5	+107,2
Средства массовой информации	20,8	21,1	+0,3
Обслуживание муниципального долга	4,5	13,9	+9,4

10

Расходы бюджета города исполнены в сумме 3 млрд. 909,3 млн. рублей или на 99,7% к уточненному плану (3 922,2). По сравнению с 2014 годом объем исполненных расходных обязательств в 2015 году увеличился на 14,2% или на 486,1 млн. рублей. Увеличение объема расходов по сравнению с 2014 годом объясняется продолжением строительства физкультурно-спортивного комплекса с универсальным игровым залом после корректировки проектно-сметной документации, вводом в эксплуатацию здания нового корпуса детского сада «Гусельки», а также увеличением объемов субсидий из бюджета автономного округа, связанных с развитием жилищно-коммунального комплекса.

Выстраивание приоритетов расходов бюджета города осуществлялось с учётом необходимости исполнения закреплённых за городом полномочий, организации надёжного функционирования городской инфраструктуры, необходимых условий для проживания горожан, в пределах возможных параметров бюджета города.

**Структура расходов бюджета города Югорска
за 2015 год**

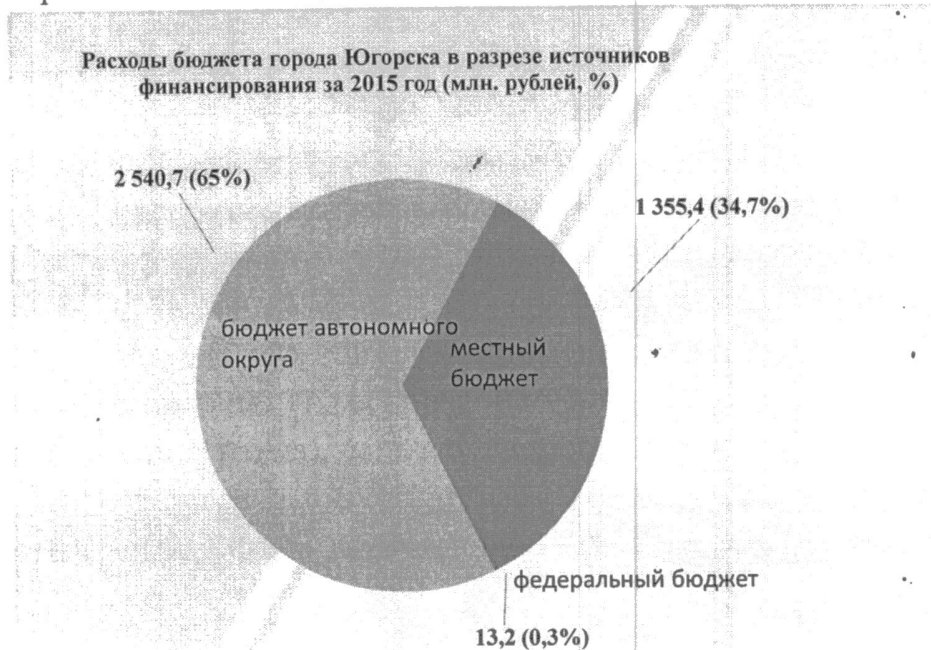


Расходы бюджета исполнены в сумме 3 909,3 млн. рублей или на 99,7%.

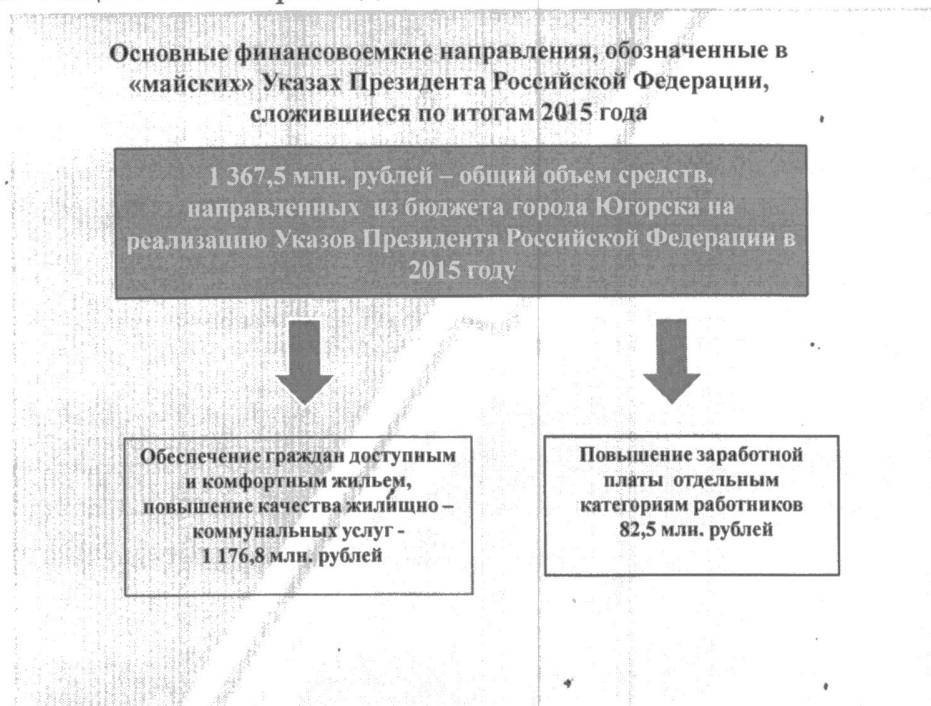
В расходах бюджета города наиболее весомыми являются расходы на социальную сферу, занимающие 45,6% от общих расходов бюджета. В абсолютном выражении расходы на социальную сферу исполнены в сумме 1 млрд. 784,5 млн. рублей.

Расходы на жилищно – коммунальное хозяйство следующие в структуре расходов бюджета города. Их исполнение составило 1 млрд. 316,1 млн. рублей (+ 346,7 млн. к расходам 2014 года), доля в общем объеме расходов – 33,7%.

Третьими в структуре расходов бюджета города являются расходы на развитие отраслей экономики, занимающие 12% и составляющие 467 млн. рублей по итогам года.



В разрезе источников расходы местного бюджета составили 1 млрд. 355 млн. рублей или 35% от общего объема расходов.



В 2015 году 35% расходов бюджета города было направлено на достижение целевых показателей, обозначенных в Указах Президента Российской Федерации от 2012 года. В сумме это составляет 1 млрд. 367,5 млн. рублей.

Основными направлениями реализации Указов Президента Российской Федерации являются:

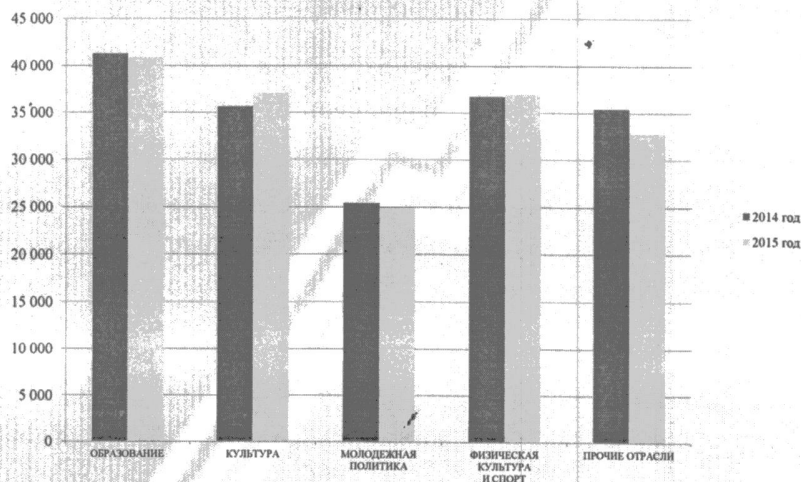
- обеспечение поэтапного повышения заработной платы отдельным категориям работников в сфере образования и культуры. На эти цели направлено 82,5 млн. рублей;
- реализация мер, направленных на приобретение жилья, проектирование и строительство систем инженерной инфраструктуры в целях жилищного строительства, на обеспечение жильем молодых семей. На эти цели направлено 1 млрд. 176,8 млн. рублей.

Объем бюджетных ассигнований, направленных в 2015 году на реализацию Указов Президента Российской Федерации от 07.05.2012 № 597 «О мероприятиях по реализации государственной политики» и от 01.06.2012 № 761 «О национальной стратегии действий в интересах детей на 2012 – 2017 годы» в части повышения оплаты труда отдельным категориям работников

Наименование категории работников	Фактическая средняя заработная плата за 2014 год, рублей	Планируемая средняя заработная плата на 2015 год (целевой показатель в соответствии с «дорожной картой»), рублей	Фактическая средняя заработная плата за 2015 год, рублей	% роста (2015 год к 2014 году)
Педагогические работники дошкольных образовательных организаций	45 709,7	46 436,4	46 458,4	1,6
Педагогические работники образовательных учреждений общего образования	57 429,5	57 331,8	57 350,5	-0,1
Педагогические работники организаций дополнительного образования	46 049,4	48 008,7	48 016,4	4,3
в том числе				
в сфере образования	45 731,2	47 704,6	47 713,8	4,3
в сфере физической культуры и спорта	47 682,8	49 590,1	49 590,1	4,0
Работники учреждений культуры	38 041,3	40 285,8	40 285,8	5,9

За 2015 год по всем категориям работников наблюдается достижение целевых показателей средней заработной платы.

Сравнительный анализ среднемесячной заработной платы на 1 работника за 2014 и 2015 годы по отраслям социальной сферы, рублей





В экономическом разрезе расходы по статьям «Безвозмездные перечисления организациям» (на предоставление субсидий муниципальным бюджетным и автономным учреждениям на выполнение муниципальных заданий по оказанию муниципальных услуг, выполнению муниципальных работ) и «Увеличение стоимости основных средств» по-прежнему занимают лидирующую позицию в структуре расходов бюджета города и составили около 2 млрд. рублей (1 млрд. 947,6 млн. рублей) и 1,5 млрд. рублей (1 млрд. 158,3 млн. рублей) или 50% и 30% соответственно.



Как я сказала выше, приоритетными являются расходы на социальную сферу, основную долю расходов в которой (73,5%) составляют расходы на образование.

В абсолютном выражении расходы на образование исполнены в сумме 1 млрд. 312 млн. рублей или на 100% к уточненным назначениям. Первоначальный план уточнен на 57,5 млн. рублей в первую очередь на ввод в эксплуатацию здания нового корпуса детского сада «Гусельки». В сфере образования функционирует 18

муниципальных учреждений и 1 негосударственное - Православная гимназия преподобного Сергия Радонежского.

Сколько тратится средств из бюджета города на дошкольное образование?



Расходы на дошкольное образование	2015 год
Расходы, млн. рублей	229,4
Рост к предыдущему году, %	122,1

Расходы из бюджета города на 1 ребенка, получающего дошкольную образовательную услугу

420,6 млн. рублей	:	2 405 воспитанников	=	174,9 тыс. рублей на 1 ребенка
----------------------	---	------------------------	---	--------------------------------------

Освоенные средства позволили .
увеличить долю детей в возрасте 1 - 6 лет, получающих дошкольную образовательную услугу и (или) услугу по содержанию в муниципальных образовательных учреждениях, в общей численности детей в возрасте 1 – 6 лет, с 68,0% до 68,9%



Количество детей в дошкольных учреждениях составило 2 405 воспитанников, охват детей в возрасте с 3-х до 7-ми лет составил 100%. Частично удовлетворен спрос населения на услугу дошкольного образования для детей с 1,5 до 3-х лет (было открыто 10 групп с охватом 227 детей раннего возраста до трех лет). Обеспеченность местами в детских садах составила 106,6% от норматива.

Сколько тратится средств из бюджета города на общее образование (школы, учреждения дополнительного образования)?

Наименование расходов	2015 год
Расходы на общее образование, млн. рублей	835,9
Расходы на дополнительное образование, млн. рублей	103,4

Всего расходы на общее образование в 2015 году – 939,3 млн. рублей



Расходы из бюджета города на 1 ученика общеобразовательной школы в 2015 году

601,4 млн. рублей	:	4 685 обучающихся	=	128,4 тыс. рублей на 1 ученика
-------------------	---	-------------------	---	--------------------------------

Расходы из бюджета города на 1 обучающегося в учреждениях дополнительного образования в 2015 году

103,4 млн. рублей	:	2 879 обучающихся	=	35,9 тыс. рублей на 1 обучающегося
-------------------	---	-------------------	---	------------------------------------

Расходы общеобразовательных учреждений, млн.рублей
 Расходы учреждений дополнительного образования, млн.рублей

Оказаны услуги по реализации общеобразовательных программ 4 685 обучающимся, оказаны услуги по дополнительному образованию почти 2 900 детей. Охвачены отдыхом в каникулярное время в лагерях с дневным пребыванием 2 043 человека. Охвачены отдыхом и оздоровлением за пределами города Югорск 282 ребенка. Оздоровлено 130 детей на базе санатория - профилактория общества с ограниченной ответственностью «Газпром трансгаз Югорск». Временно трудоустроено

380 несовершеннолетних граждан в возрасте от 14 до 18 лет в свободное от учебы время. За отчетный период на развитие материально-технической базы учреждений образования было направлено около 12 млн. рублей.



20

По отрасли «культура» израсходовано 123,3 млн. рублей. Учреждениями культурно-досугового типа проведено 1 529 культурно-массовых мероприятий для разновозрастной аудитории. Организовано 17 выставок в музее и 7 выставок вне музея, с количеством посетителей почти 37 тыс. человек. В централизованной библиотечной системе зарегистрировано 12 467 пользователей, из них детей 5 923 человека. На проведение всех общегородских мероприятий израсходовано 10 млн. рублей. На пополнение библиотечного фонда, обновление материально – технической базы и проведение текущего ремонта учреждений культуры направлено 6,4 млн. рублей.



21

По отрасли «физкультура и спорт» исполнение составило 222,5 млн. рублей. Расходы на содержание ФСК «Юность» в отчетном периоде составили 20,5 млн. рублей.

на строительство ФСК с универсальным игровым залом направлено 195 млн. рублей. На развитие материально-технической базы муниципальных учреждений физической культуры и спорта направлено около 2 млн. рублей (приобретены: гимнастический ковер на сумму 925,0 тыс. рублей, спортивная экипировка и инвентарь на сумму 968,8 тыс. рублей). На проведение спортивно-массовых мероприятий истрчено 4,5 млн. рублей. Проведено 282 спортивно-массовых мероприятия в черте города. Увеличено количество граждан, систематически занимающихся физической культурой и спортом на базе муниципальных сооружений, с 5 700 человек до 6 000 человек. В 194 выездных соревнованиях приняло участие 1 504 спортсмена, где завоевано 621 призовое место.



На социальную политику в отчетном периоде было направлено 126,7 млн. рублей. Основными расходами являются:

- выплаты по предоставлению дополнительных мер социальной поддержки детям – сиротам и детям, оставшимся без попечения родителей, а также на заработную плату усыновителям и приемным родителям. На данные цели направлено 66,3 млн. рублей.

- обеспечение предоставления жилых помещений для 7 человек, относящихся к категории детей-сирот и детей, оставшимся без попечения родителей. Расходы составили 10,6 млн. рублей;

- компенсация части родительской платы выплачена за содержание 2 246 детей, посещающих дошкольные образовательные учреждения. На эти цели направлено около 26 млн. рублей;

- дополнительные меры социальной поддержки и социальной помощи отдельным категориям граждан. Расходы составили 11,3 млн. рублей;

- оказание поддержки 1 молодой семье в улучшении жилищных условий. На эти цели направлено около 1 млн. рублей.

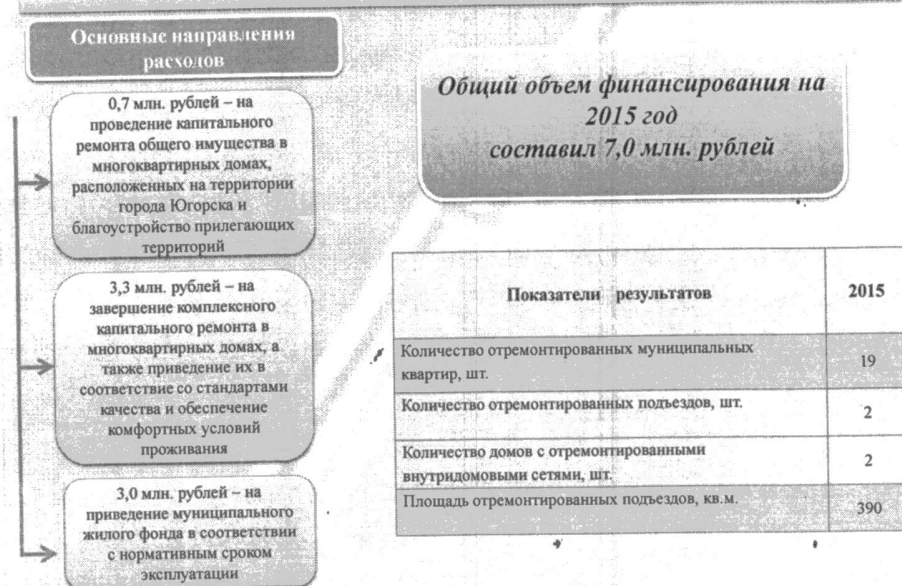
Расходы на жилищно – коммунальное хозяйство в 2015 году



Расходы на жилищно-коммунальное хозяйство в отчетном периоде составили 1 млрд. 316,1 млн. рублей или 99,5% к уточненному плану. Основное место в структуре расходов занимают расходы на жилищное хозяйство – 763,3 млн. рублей. В ходе исполнения бюджета первоначально утвержденный план был уточнен на 213,5 млн. рублей в сторону увеличения.

В рамках реализации муниципальной программы «Обеспечение доступным и комфортным жильем жителей города Югорска» было приобретено 88 квартир. Кроме того произведена оплата аванса по договорам долевого участия в строительстве за 176 квартир.

Расходы на капитальный ремонт в городе Югорске, млн. рублей

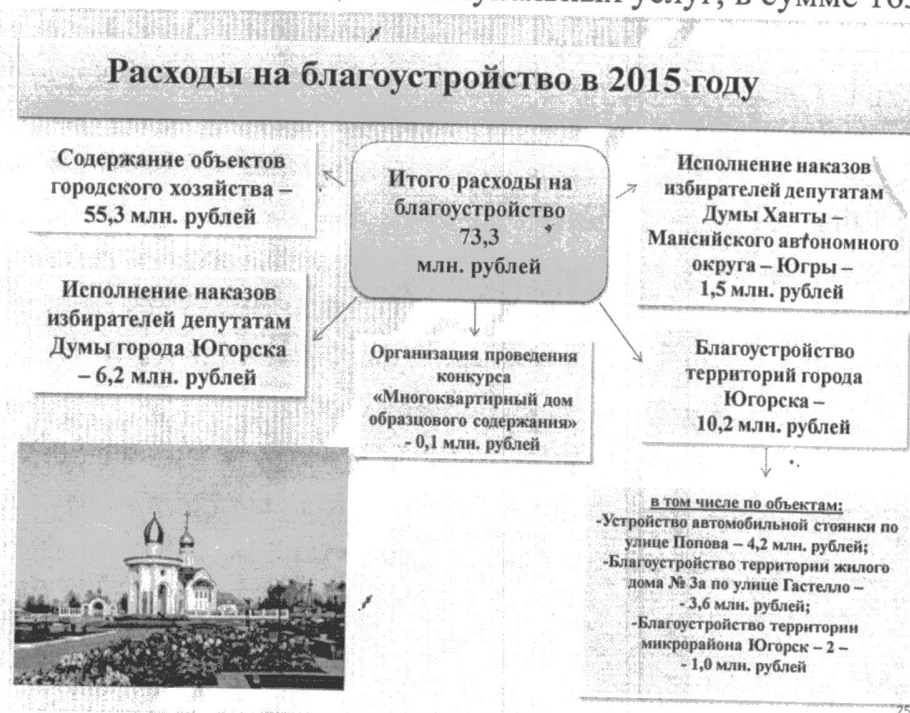


На капитальный ремонт жилфонда потрачено 7 млн. рублей. Отремонтированы 19 муниципальных квартир, подъезды в 2 домах, внутридомовые инженерные сети в 2 домах.



По коммунальному хозяйству исполнение составило 420,2 млн. рублей или 100%.

Из них бюджетные ассигнования были направлены на окончание строительства канализационных очистных сооружений в сумме 22,3 млн. рублей, проектирование и строительство инженерных сетей в сумме 84,8 млн. рублей, проведение капитального ремонта инженерных сетей для подготовки к осенне-зимнему периоду в сумме 147 млн. рублей, на возмещение выпадающих доходов организациям, осуществляющим оказание населению жилищно-коммунальных услуг, в сумме 163,4 млн. рублей.



На реализацию мероприятий в рамках муниципальной программы «Благоустройство города Югорска» направлено около 73 млн. рублей, из них на выполнение наказов избирателей израсходовано 6 млн. рублей. Завершены работы по устройству автостоянки на ул. Попова, благоустройству территории жилого дома № 3а по улице Садовая, установлены детские городки во дворах жилых домов в квартале

улиц Гагарина - Защитников Отечества, № 22 по улице Механизаторов, № 57 по улице Мира, производилось содержание объектов благоустройства города.

Бюджетные инвестиции:
 в 2014 году – 919,3 млн. рублей (26,9% от расходов бюджета),
 в 2015 году – 1 142,8 млн. рублей (29,2% от расходов бюджета)


В объекты дорожного хозяйства
 в 2014 году - 112,3 млн. рублей,
 в 2015 году – 84 млн. рублей



В объекты жилищного строительства
 в 2014 году – 537,9 млн. рублей,
 в 2015 году – 756,3 млн. рублей



В объекты социальной сферы
 в 2014 году – 88,1 млн. рублей,
 в 2015 году – 195,1 млн. рублей



В объекты коммунальной
 инфраструктуры
 в 2014 году -161,5 млн. рублей,
 в 2015 году – 107 млн. рублей



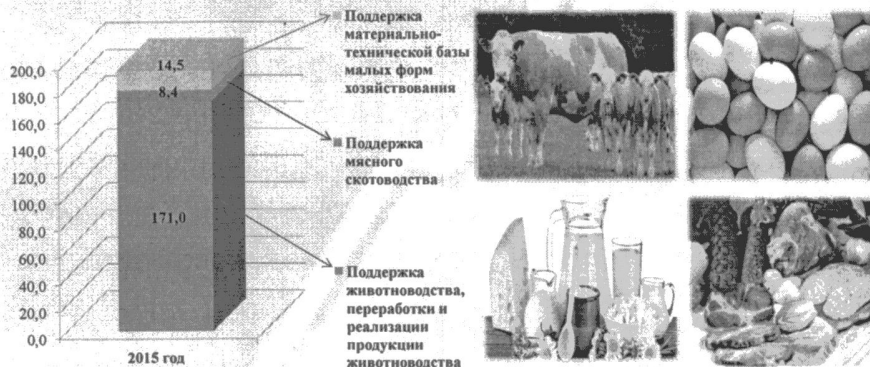
В объекты благоустройства
 в 2014 году – 19,5 млн.
 рублей,
 в 2015 году – 0,5 млн. рублей

Бюджетные инвестиции за счет средств бюджета города составили 1 млрд. 143 млн. рублей. Или 29,2% от общей суммы расходов, что на 24% выше уровня 2014 года.

Всего на софинансирование государственных программ автономного округа из местного бюджета направлено 125,4 млн. рублей (в 2014 году – 88 млн. рублей).

Исполнение расходов по отрасли «национальная экономика» в 2015 году составило 467 млн. рублей. Созданы временные рабочие места для 107 человек, на которые затрачено 1,7 млн. рублей. На охрану и защиту городских лесов профинансировано 26,9 млн. рублей.

Расходы на поддержку сельского хозяйства
 составили в сумме 193,9 млн. рублей



Целевой показатель	Единица измерения	2015 год
Производство молочной продукции	Тонны	1 765,0
Реализация молочной продукции	Тонны	1 601,0
Производство и реализация мясной продукции	Тонны	2 458,0

Предоставлены субсидии 8 сельскохозяйственным производителям на выпуск продукции, 27 гражданам, ведущим личное подсобное хозяйство, и на развитие

материально-технической базы 4 сельскохозяйственным производителям. На эти цели направлено 194 млн. рублей.



Расходы на дорожное хозяйство составили 178,6 млн. рублей, из них на строительство, реконструкцию и капитальный ремонт направлено 84 млн. рублей, на содержание дорог – около 95 млн. рублей.

На реализацию мероприятий подпрограммы «Развитие малого и среднего предпринимательства» направлено 5,7 млн. рублей. Выплачены субсидии 51 субъекту малого и среднего предпринимательства.

Расходы по разделу «Общегосударственные расходы» составили 293,7 млн. рублей. На содержание органов местного самоуправления и органов, осуществляющих федеральные и окружные полномочия направлено 300,7 млн. рублей.



В 2015 году на реализацию **22 муниципальных программ** израсходовано 3 млрд. 875,3 млн. рублей, что составило к плану **99,7%**.

Доля расходов бюджета города, осуществляемых в соответствии с принципами бюджетирования, ориентированного на результат, в рамках реализации муниципальных программ за 2015 год составила 99,1% в общем объеме расходов бюджета.



Объём расходов бюджета города Югорска в расчёте на одного жителя составил 107 тыс. рублей (в 2014 году был почти 95 тыс. рублей, рост на 13%).

В разрезе отраслей объём расходов на одного жителя составляет:

- по отраслям «Образование», «Жилищно-коммунальное хозяйство» - 36 тыс. рублей;
- по отрасли «Физкультура и спорт» - 6,1 тыс. рублей;
- по отраслям «Культура» и «Социальная политика» - 3,5 тыс. рублей.

Информация о состоянии муниципального долга города Югорска, млн. рублей

Наименование показателя	состоянию на 01.01.2015 года	состоянию на 31.12.2015 года	
Объём муниципального долга - всего, в том числе:	213,0	298,5	+ 85,5
> кредиты кредитных организаций	103,0	159,5	+ 56,5
> кредит из бюджета Ханты-Мансийского автономного округа-Югры	110,0	139,0	+ 29,0

Предельный объём муниципального внутреннего долга города Югорска - 340,0 млн. рублей.

По состоянию на 1 января 2015 года муниципальный долг города составлял 213 млн. рублей. На 1 января 2016 года муниципальный долг составил 298,5 млн. рублей, то есть вырос на 85,5 млн. рублей. Кредиты были привлечены для выполнения всех

взятых обязательств муниципалитета. В основном для выполнения доли софинансирования государственных программ автономного округа.

Учитывая негативные факторы в мировой экономике, бюджет в 2015 году для муниципального образования завершен в целом успешно. Все социально-значимые расходные обязательства исполнены в полном объеме. Просроченная кредиторская задолженность по итогам года отсутствует. Все ограничения, установленные Бюджетным кодексом Российской Федерации, соблюдены *(по предельному объему дефицита бюджета муниципального образования, резервного фонда, предельному объему муниципального долга, предельному объему заимствований и предельному объему расходов на обслуживание муниципального долга)*.

Подробный анализ исполнения бюджета города за 2015 год был представлен в пояснительной записке, размещенной на официальном сайте администрации города. Кроме того, отчет в доступной форме в виде презентации размещен в рубрике «Бюджет для граждан» на официальном сайте администрации города.

Годовой отчет об исполнении бюджета города Югорска за 2015 год успешно прошел экспертизу в Департаменте финансов Ханты-Мансийского автономного округа-Югры. Получено положительное заключение Контрольно-счетной палаты города Югорска о его соответствии действующему бюджетному и налоговому законодательству.

Доклад окончен. Спасибо за внимание!