

ОТЧЕТ ОБ ИСПОЛНЕНИИ УЧРЕЖДЕНИЕМ ПЛАНА ЕГО ФИНАНСОВО-ХОЗЯЙСТВЕННОЙ ДЕЯТЕЛЬНОСТИ

на 1 января 2018 г.

Муниципальное бюджетное общеобразовательное учреждение "Лицей им. Г.Ф. Агашева".

Управление образования администрации города Югорска

Собственные доходы учреждения
квартальная, годовая
руб

1. Доходы учреждения

| Наименование показателя* | Код строки | Код аналитики** | Утверждено плановых назначений | Исполнено плановых назначений | | | | | Итого | Не исполнено плановых назначений |
|--|------------|-----------------|--------------------------------|-------------------------------|------------------------|------------------------|------------------------|--------------|-------|----------------------------------|
| | | | | через лицевые счета | через банковские счета | через кассу учреждения | некассовыми операциями | | | |
| 1 | 2 | 3 | 4 | 5 | 6 | 7 | 8 | 9 | 10 | |
| Доходы - всего | 010 | 120 | 7 880 762,48 | 3 976 351,55 | - | 3 904 410,93 | - | 7 880 762,48 | - | |
| Доходы от оказания платных услуг (работ) и комиссии за прием | 040 | 130 | 7 678 953,51 | 3 774 542,58 | - | 3 904 410,93 | - | 7 678 953,51 | - | |
| Суммы принудительного изъятия | 050 | 140 | 1 808,97 | 1 808,97 | - | - | - | 1 808,97 | - | |
| Безвозмездные поступления от бюджетов | 060 | 150 | - | - | - | - | - | - | - | |
| в том числе: | | | | | | | | | | |
| поступления от наднациональных организаций и правительств иностранных государств | 062 | 152 | - | - | - | - | - | - | - | |
| поступления от международных финансовых организаций | 063 | 153 | - | - | - | - | - | - | - | |
| Доходы от операций с активами | 090 | 400 | - | - | - | - | - | - | - | |
| в том числе: | | | | | | | | | | |
| от выбытий основных средств | 092 | 410 | - | - | - | - | - | - | - | |
| от выбытий нематериальных активов | 093 | 420 | - | - | - | - | - | - | - | |
| от выбытий непроизведенных активов | 094 | 430 | - | - | - | - | - | - | - | |
| от выбытий материальных запасов | 095 | 440 | - | - | - | - | - | - | - | |
| Прочие доходы | 100 | 180 | 200 000,00 | 200 000,00 | - | - | - | 200 000,00 | - | |

| КОДЫ | формы по ОКД | Дата | по ОКПО | по ОКТМО | по ОКТО | Глава по БК | по ОКЕИ |
|------|--------------|------------|----------|----------|----------|-------------|---------|
| | 0503737 | 01.01.2018 | 40781313 | 71800000 | 45795924 | 230 | |
| | | | | | | | 383 |

* Отражается при наличии

** - Код аналитической группы подвида доходов бюджетов (разряды с 18 по 20 кода классификации доходов бюджетов)

2. Расходы учреждения

| Наименование показателя* | Код строки | Код аналитики** | Утверждено плановых назначений | Исполнено плановых назначений | | | | | | Не исполнено плановых назначений |
|--|------------|-----------------|--------------------------------|-------------------------------|------------------------|------------------------|------------------------|--------------|------------|----------------------------------|
| | | | | через лицевые счета | через банковские счета | через кассу учреждения | некассовыми операциями | итого | | |
| 1 | 2 | 3 | 4 | 5 | 6 | 7 | 8 | 9 | 10 | |
| Расходы на выплаты персоналу в целях обеспечения выполнения функций государственными (муниципальными) органами, казенными учреждениями, органами управления государственными внебюджетными фондами | 100 | | 1 360 778,94 | 1 360 778,94 | - | - | - | 1 360 778,94 | - | |
| Расходы на выплаты персоналу государственных (муниципальных) учреждений | 110 | | 1 360 778,94 | 1 360 778,94 | - | - | - | 1 360 778,94 | - | |
| Фонд оплаты труда учреждений | 111 | | 954 829,41 | 954 829,41 | - | - | - | 954 829,41 | - | |
| Иные выплаты персоналу учреждений, за исключением фонда оплаты труда | 112 | | 122 607,75 | 122 607,75 | - | - | - | 122 607,75 | - | |
| Взносы по обязательному социальному страхованию на выплаты по оплате труда работников и иные выплаты работникам учреждений | 119 | | 283 341,78 | 283 341,78 | - | - | - | 283 341,78 | - | |
| Закупка товаров, работ и услуг для обеспечения государственных (муниципальных) нужд | 200 | | 7 047 846,61 | 6 150 029,94 | - | - | - | 6 150 029,94 | 897 816,67 | |
| Иные закупки товаров, работ и услуг для обеспечения государственных (муниципальных) нужд | 240 | | 7 047 846,61 | 6 150 029,94 | - | - | - | 6 150 029,94 | 897 816,67 | |
| Прочая закупка товаров, работ и услуг для обеспечения государственных (муниципальных) нужд | 244 | | 7 047 846,61 | 6 150 029,94 | - | - | - | 6 150 029,94 | 897 816,67 | |
| Результат исполнения (дефицит) / профицит) | 450 | X | -527 863,07 | -3 534 457,33 | - | 3 904 410,93 | - | 369 953,60 | X | |
| Расходы - всего | 200 | X | 8 408 625,55 | 7 510 808,88 | - | - | - | 7 510 808,88 | 897 816,67 | |
| в том числе: | | | | | | | | | | |

*** Код вида расхода (разряды с 18 по 20 кода классификации расходов бюджетов)

В.В. Давыдов

3. Исполнение плана финансирования дефицита средств учреждения

| Наименование показателя* | Код строки | Код аналитики** | Утверждено плановых назначений | Исполнено плановых назначений | | | | | Итого | Не исполнено плановых назначений |
|--|------------|-----------------|--------------------------------|-------------------------------|------------------------|------------------------|------------------------|----------------|------------|----------------------------------|
| | | | | через лицевые счета | через банковские счета | через кассу учреждения | некассовыми операциями | | | |
| 1 | 2 | 3 | 4 | 5 | 6 | 7 | 8 | 9 | 10 | |
| Источники финансирования дефицита средств - всего (стр. 520+стр. 590+стр. 620+стр. 700+стр. 730+стр. 820+стр. 830) в том числе: | 500 | | 527 863,07 | 3 534 457,33 | - | -3 904 410,93 | - | -369 953,60 | 897 816,67 | |
| Внутренние источники | 520 | | - | - | - | - | - | - | - | |
| из них: | | | | | | | | | | |
| Доходы от переоценки активов | | 171 | - | - | - | - | - | - | - | |
| Увеличение стоимости ценных бумаг, кроме акций и иных форм участия в капитале | | 520 | - | - | - | - | - | - | - | |
| Уменьшение стоимости ценных бумаг, кроме акций и иных форм участия в капитале | | 620 | - | - | - | - | - | - | - | |
| Увеличение задолженности по ссудам, займам | | 540 | - | - | - | - | - | - | - | |
| Уменьшение задолженности по ссудам, займам | | 640 | - | - | - | - | - | - | - | |
| Увеличение задолженности по займам | | 710 | - | - | - | - | - | - | - | |
| Уменьшение задолженности по займам | | 810 | - | - | - | - | - | - | - | |
| Движение денежных средств | 590 | X | - | - | - | - | - | - | - | |
| поступление денежных средств прочие | 591 | 510 | - | - | - | - | - | - | - | |
| выбытие денежных средств | 592 | 610 | - | - | - | - | - | - | - | |
| Внешние источники ***** | 620 | | - | - | - | - | - | - | - | |
| из них: | | | | | | | | | | |
| Изменение остатков средств | 700 | X | 527 863,07 | -369 953,60 | - | -3 904 410,93 | - | -369 953,60 | 897 816,67 | |
| увеличение остатков средств, всего | 710 | 510 | X | -7 860 762,48 | -3 904 410,93 | -3 904 410,93 | - | -15 689 584,34 | X | |
| уменьшение остатков средств, всего | 720 | 610 | X | 7 510 808,88 | 3 904 410,93 | 3 904 410,93 | - | 15 319 630,74 | X | |
| Изменение остатков по внутренним оборотам средств учреждения | 730 | X | - | 3 904 410,93 | - | -3 904 410,93 | - | - | - | |
| в том числе: | | | | | | | | | | |
| увеличение остатков средств учреждения | 731 | 510 | - | 3 904 410,93 | 3 904 410,93 | - | - | 7 808 821,86 | X | |
| уменьшение остатков средств учреждения | 732 | 610 | - | - | -3 904 410,93 | -3 904 410,93 | - | -7 808 821,86 | X | |

| Наименование показателя* | Код строки | Код аналитики** | Утверждено плановых назначений | Исполнено | | | | | | итого | Не исполнено плановых назначений |
|--|------------|-----------------|--------------------------------|---------------------|------------------------|------------------------|------------------------|----|----|-------|----------------------------------|
| | | | | через лицевые счета | через банковские счета | через кассу учреждения | некассовыми операциями | 10 | | | |
| 1 | 2 | 3 | 4 | 5 | 6 | 7 | 8 | 9 | 10 | | |
| Изменение остатков по внутренним расчетам | 820 | X | - | - | - | - | - | - | - | | |
| в том числе: | | | | | | | | | | | |
| увеличение остатков по внутренним расчетам (Кт 030404510) | 821 | | - | - | - | - | - | - | - | | |
| уменьшение остатков по внутренним расчетам (Дт 030404610) | 822 | | - | - | - | - | - | - | - | | |
| Изменение остатков расчетов по внутренним привлеченным средствам | 830 | X | - | - | - | - | - | - | - | | |
| в том числе: | | | | | | | | | | | |
| увеличение расчетов по внутреннему привлечению остатков средств (Кт 030406000) | 831 | | - | - | - | - | - | - | - | | |
| уменьшение расчетов по внутреннему привлечению остатков средств (Дт 030406000) | 832 | | - | - | - | - | - | - | - | | |

**** Код аналитической группы вида источников финансирования дефицитов бюджетов (разряды с 18 по 20 кода классификации источников финансирования дефицита бюджета)

***** Показатели по строкам формируются только по виду деятельности "Гриносфера доход деятельности (Собственные доходы учреждения)"

4. Сведения о возвратах остатков субсидий и расходов по _____ лых лет

| Наименование показателя* | Код строки | Код аналитики | Произведено возвратов | | | | | Итого |
|---|------------|---------------|-----------------------|------------------------|------------------------|------------------------|---|-------|
| | | | через лицевые счета | через банковские счета | через кассу учреждения | некассовыми операциями | | |
| 1 | 2 | 3 | 4 | 5 | 6 | 7 | 8 | |
| Возвращено остатков субсидий прошлых лет, всего | | | | | | | | |
| из них по кодам аналитики: | | | | | | | | |
| Доходы от оказания платных услуг (работ)***** | 910 | X | - | - | - | - | - | |
| Прочие доходы | | | | | | | | |
| Возвращено расходов прошлых лет, всего***** | 950 | X | - | - | - | - | - | |
| из них по кодам аналитики: | 950 | X | - | - | - | - | - | |

***** Формируется только в части возвратов субсидии на выполнение государственного (муниципального) задания

***** Показатели по строке 950 по кодам аналитики в 2016 году не формируются



Директор _____ (подпись)

Главный бухгалтер _____ (подпись)

Руководитель финансово-экономической службы _____ (подпись)

Е. Ю. Павлюк (расшифровка подписи)

О. С. Вагич (расшифровка подписи)

Ю. В. Кумпан (расшифровка подписи)

главный экономист (должность)

_____ (подпись)

Кумпан Ю. В. (расшифровка подписи)

2-42-91 (телефон, e-mail)

5 января 2018 г.

ОТЧЕТ ОБ ИСПОЛНЕНИИ УЧРЕЖДЕНИЕМ ПЛАНА ЕГО ФИНАНСОВО-ХОЗЯЙСТВЕННОЙ ДЕЯТЕЛЬНОСТИ

на 1 января 2018 г.

Муниципальное бюджетное общеобразовательное учреждение "Лицей им. Г.Ф. Азыхшева".

Управление образования администрации города Югорска

| | |
|-------------|------------|
| КОДЫ | 0503737 |
| Дата | 01.01.2018 |
| по ОКТО | 40781313 |
| по ОКТМО | 71800000 |
| по ОКТО | 45795924 |
| Глава по БК | 230 |
| по ОКЕИ | 383 |

Учреждение
Обособленное подразделение
Учредитель
Наименование органа, осуществляющего полномочия Учредителя
Вид финансового обеспечения (деятельности)
Периодичность:
Единица измерения:

Субсидии на выполнение государственного (муниципального) задания
квартальная, годовая
руб

1. Доходы учреждения

| Наименование показателя* | Код строки | Код аналитики** | Утверждено плановых назначений | Исполнено плановых назначений | | | | | Итого | Не исполнено плановых назначений |
|--|------------|-----------------|--------------------------------|-------------------------------|------------------------|------------------------|-------------------------|----------------|-------|----------------------------------|
| | | | | через лицевые счета | через банковские счета | через кассу учреждения | ненасосовыми операциями | | | |
| 1 | 2 | 3 | 4 | 5 | 6 | 7 | 8 | 9 | 10 | |
| Доходы - всего | 010 | | 140 152 599,29 | 140 152 599,29 | - | - | - | 140 152 599,29 | - | |
| Доходы от оказания платных услуг (работ) и компенсации затрат | 040 | 130 | 140 152 599,29 | 140 152 599,29 | - | - | - | 140 152 599,29 | - | |
| Суммы принудительного изъятия | 050 | 140 | - | - | - | - | - | - | - | |
| Безвозмездные поступления от бюджетов | 060 | 150 | - | - | - | - | - | - | - | |
| в том числе: | | | | | | | | | | |
| поступления от наднациональных организаций и правительств иностранных государств | 062 | 152 | - | - | - | - | - | - | - | |
| поступления от международных финансовых организаций | 063 | 153 | - | - | - | - | - | - | - | |
| Доходы от операций с активами | 090 | 400 | - | - | - | - | - | - | - | |
| в том числе: | | | | | | | | | | |
| от выбытий основных средств | 092 | 410 | - | - | - | - | - | - | - | |
| от выбытий нематериальных активов | 093 | 420 | - | - | - | - | - | - | - | |
| от выбытий непроизошедших активов | 094 | 430 | - | - | - | - | - | - | - | |
| от выбытий материальных запасов | 095 | 440 | - | - | - | - | - | - | - | |
| Прочие доходы | 100 | 180 | - | - | - | - | - | - | - | |

* Отражается при наличии

** - Код аналитической группы подвидов доходов бюджетов (разряды с 18 по 20 кода классификации доходов бюджетов)

28.01.2018 *Сыра*

2. Расходы Учреждения

| Наименование показателя* | Код строки | Код аналитики** | Утверждено плановых назначений | Исполнено плановых назначений | | | | | | Итого | Не исполнено плановых назначений |
|--|------------|-----------------|--------------------------------|-------------------------------|------------------------|------------------------|------------------------|----------------|----|-------|----------------------------------|
| | | | | через лицевые счета | через банковские счета | через кассу учреждения | некассовыми операциями | 9 | 10 | | |
| 1 | 2 | 3 | 4 | 5 | 6 | 7 | 8 | 9 | 10 | | |
| Расходы на выплаты персоналу в целях обеспечения выполнения функций государственными (муниципальными) органами, казенными учреждениями, органами управления государственными внебюджетными фондами | 200 | X | 140 161 325,15 | 140 161 325,15 | - | - | - | 140 161 325,15 | - | | |
| в том числе: | | | | | | | | | | | |
| Расходы на выплаты персоналу государственными (муниципальными) учреждениями | | 110 | 116 636 596,51 | 116 636 596,51 | - | - | - | 116 636 596,51 | - | | |
| Фонд оплаты труда учреждений | | 111 | 87 420 734,54 | 87 420 734,54 | - | - | - | 87 420 734,54 | - | | |
| Иные выплаты персоналу учреждений, за исключением фонда оплаты труда | | 112 | 2 643 320,05 | 2 643 320,05 | - | - | - | 2 643 320,05 | - | | |
| Взносы по обязательному социальному страхованию на выплаты по оплате труда работников и иные выплаты работникам учреждений | | 119 | 26 572 541,92 | 26 572 541,92 | - | - | - | 26 572 541,92 | - | | |
| Закупка товаров, работ и услуг для обеспечения государственных (муниципальных) нужд | | 200 | 22 897 399,64 | 22 897 399,64 | - | - | - | 22 897 399,64 | - | | |
| <i>Иные закупки товаров, работ и услуг для обеспечения государственных (муниципальных) нужд</i> | | 240 | 22 897 399,64 | 22 897 399,64 | - | - | - | 22 897 399,64 | - | | |
| Прочая закупка товаров, работ и услуг для обеспечения государственных (муниципальных) нужд | | 244 | 22 897 399,64 | 22 897 399,64 | - | - | - | 22 897 399,64 | - | | |
| Иные бюджетные ассигнования | | 800 | 627 329,00 | 627 329,00 | - | - | - | 627 329,00 | - | | |
| <i>Уплата налогов, сборов и иных платежей</i> | | 850 | 627 329,00 | 627 329,00 | - | - | - | 627 329,00 | - | | |
| Уплата налога на имущество организаций и земельного налога | | 851 | 616 979,00 | 616 979,00 | - | - | - | 616 979,00 | - | | |
| Уплата иных платежей | | 853 | 10 350,00 | 10 350,00 | - | - | - | 10 350,00 | - | | |

| Наименование показателя* | Код строки | Код аналитики** | Учрежденно плановых назначений | Исполнено по видам назначений | | | | | | Итого | Не исполнено плановых назначений |
|---|------------|-----------------|--------------------------------|-------------------------------|------------------------|------------------------|------------------------|-----------|----|-------|----------------------------------|
| | | | | через лицевые счета | через банковские счета | через кассу учреждения | некассовыми операциями | итого | | | |
| 1 | 2 | 3 | 4 | 5 | 6 | 7 | 8 | 9 | 10 | | |
| Результат исполнения (дефицит / профицит) | 450 | X | -8 725,86 | -8 725,86 | - | - | - | -8 725,86 | X | | |

*** Код вида расхода (разряды с 18 по 20 кода классификации расходов бюджетов)

3. Источники финансирования дефицита средств учреждения

| Наименование показателя* | Код строки | Код аналитики** | Утверждено плановых назначений | Исполнено плановых назначений | | | | | Не исполнено плановых назначений |
|---|------------|-----------------|--------------------------------|-------------------------------|------------------------|------------------------|------------------------|-----------------|----------------------------------|
| | | | | через лицевые счета | через банковские счета | через кассу учреждения | некассовыми операциями | итого | |
| 1 | 2 | 3 | 4 | 5 | 6 | 7 | 8 | 9 | 10 |
| Источники финансирования дефицита средств - всего (стр.520+стр.590+стр.620+стр.700+стр.730+стр.820+стр.830) | | | | | | | | | |
| в том числе: | 500 | | 8 725,86 | 8 725,86 | - | - | - | 8 725,86 | - |
| <i>Внутренние источники</i> | 520 | | - | - | - | - | - | - | - |
| <i>из них:</i> | | | | | | | | | |
| Доходы от переоценки активов | | 171 | - | - | - | - | - | - | - |
| Увеличение стоимости ценных бумаг, кроме акций и иных форм участия в капитале | | 520 | - | - | - | - | - | - | - |
| Уменьшение стоимости ценных бумаг, кроме акций и иных форм участия в капитале | | 620 | - | - | - | - | - | - | - |
| Увеличение задолженности по ссудам, займам | | 540 | - | - | - | - | - | - | - |
| Уменьшение задолженности по ссудам, займам | | 640 | - | - | - | - | - | - | - |
| Увеличение задолженности по заимствованиям | | 710 | - | - | - | - | - | - | - |
| Уменьшение задолженности по заимствованиям | | 810 | - | - | - | - | - | - | - |
| <i>Движение денежных средств</i> | 590 | X | - | - | - | - | - | - | - |
| поступление денежных средств прочие | 591 | 510 | - | 826 913,93 | - | - | - | 826 913,93 | - |
| выбытие денежных средств | 592 | 610 | - | -826 913,93 | - | - | - | -826 913,93 | - |
| Внешние источники***** | 620 | | - | - | - | - | - | - | - |
| <i>из них:</i> | | | | | | | | | |
| Изменение остатков средств | 700 | X | 8 725,86 | 8 725,86 | - | - | - | 8 725,86 | - |
| увеличение остатков средств, всего | 710 | 510 | X | -140 979 513,22 | - | - | - | -140 979 513,22 | X |
| уменьшение остатков средств, всего | 720 | 610 | X | 140 988 239,08 | - | - | - | 140 988 239,08 | X |
| <i>Изменение остатков по внутренним оборотам средств учреждения</i> | 730 | X | - | - | - | - | - | - | - |
| <i>в том числе:</i> | | | | | | | | | |
| увеличение остатков средств учреждения | 731 | 510 | - | - | - | - | - | - | X |
| уменьшение остатков средств учреждения | 732 | 610 | - | - | - | - | - | - | X |

| Наименование показателя* | Код строки | Код аналитики** | Утверждено плановых назначений | Исполнено плановых назначений | | | | | Не исполнено плановых назначений |
|--|------------|-----------------|--------------------------------|-------------------------------|------------------------|------------------------|------------------------|-------|----------------------------------|
| | | | | через лицевые счета | через банковские счета | через кассу учреждения | некассовыми операциями | итого | |
| 1 | 2 | 3 | 4 | 5 | 6 | 7 | 8 | 9 | 10 |
| <i>Изменение остатков по внутренним расчетам</i> | 820 | X | - | - | - | - | - | - | - |
| в том числе: | | | | | | | | | |
| увеличение остатков по внутренним расчетам (Кт 030404510) | 821 | | - | - | - | - | - | - | - |
| уменьшение остатков по внутренним расчетам (Дт 030404610) | 822 | | - | - | - | - | - | - | - |
| <i>Изменение остатков расчетов по внутренним привлечением средств</i> | 830 | X | - | - | - | - | - | - | - |
| в том числе: | | | | | | | | | |
| увеличение расчетов по внутреннему привлечению остатков средств (Кт 030406000) | 831 | | - | - | - | - | - | - | - |
| уменьшение расчетов по внутреннему привлечению остатков средств (Дт 030406000) | 832 | | - | - | - | - | - | - | - |

**** Код аналитической группы вида источников финансирования дефицитов бюджетов (разряды с 18 по 20 кода классификации источников финансирования дефицита бюджета)

***** Показатели по строкам формируются только по виду деятельности "Приносящая доход деятельность (Собственные доходы учреждения)"

4. Сведения о возвратах остатков субсидий и расходов прошлых лет


| Наименование показателя* | Код строки | Код аналитики | Произведено возвратов | | | | итого |
|--|------------|---------------|-----------------------|------------------------|------------------------|------------------------|------------|
| | | | через лицевые счета | через банковские счета | через кассу учреждения | некассовыми операциями | |
| 1 | 2 | 3 | 4 | 5 | 6 | 7 | 8 |
| Возвращено остатков субсидий прошлых лет, всего из них по кодам аналитики: | 910 | X | 826 913,93 | - | - | - | 826 913,93 |
| Доходы от оказания платных услуг (работ)***** | | 130 | 826 913,93 | - | - | - | 826 913,93 |
| Прочие доходы | | 180 | - | - | - | - | - |
| Возвращено расходов прошлых лет, всего***** из них по кодам аналитики: | 950 | X | 826 913,93 | - | - | - | 826 913,93 |
| Взносы по обязательному социальному страхованию на выплаты по оплате труда работников и иные выплаты работникам учреждений | | 119 | 826 429,27 | - | - | - | 826 429,27 |
| Прочая закупка товаров, работ и услуг для обеспечения государственных (муниципальных) нужд | | 244 | 484,66 | - | - | - | 484,66 |

***** Формируется только в части возвратов субсидии на выполнение государственного (муниципального) задания

***** Показатели по строке 950 по кодам аналитики в 2016 году не формируются

Директор _____

(подпись)




Е. Ю. Павлюк

_____ (расшифровка подписи)

Главный бухгалтер _____

(подпись)



О. С. Вялич

_____ (расшифровка подписи)

Руководитель финансово-экономической службы _____

(подпись)


Ю. В. Кумпан

_____ (расшифровка подписи)

Исполнитель _____

главный экономист

(должность)



(подпись)

Ю. В. Кумпан

_____ (расшифровка подписи)

2-42-91

_____ (телефон, e-mail)

8 января 2018 г.

**ОТЧЕТ
ОБ ИСПОЛНЕНИИ УЧРЕЖДЕНИЕМ ПЛАНА ЕГО ФИНАНСОВО-ХОЗЯЙСТВЕННОЙ ДЕЯТЕЛЬНОСТИ**

на 1 января 2018 г.

Учреждение
Обособленное подразделение
Учредитель
Наименование органа, осуществляющего полномочия учредителя
Вид финансового обеспечения (деятельности)
Периодичность:
Единица измерения:

Муниципальное бюджетное общеобразовательное учреждение "Лицей им. Г.Ф. Атякшева"

Управление образования администрации города Югорска

Субсидии на иные цели
квартальная, годовая
руб

| | КОДЫ |
|---------------|------------|
| Форма по ОКУД | 0503737 |
| Дата | 01.01.2018 |
| по ОКПО | 40781313 |
| по ОКТМО | 71800000 |
| по ОКПО | 45795924 |
| Глава по БК | 230 |
| по ОКЕИ | 383 |

1. Доходы учреждения

| Наименование показателя* | Код строки | Код аналитики** | Утверждено плановых назначений | Исполнено плановых назначений | | | | | Не исполнено плановых назначений |
|--|------------|-----------------|--------------------------------|-------------------------------|------------------------|------------------------|------------------------|--------------|----------------------------------|
| | | | | через лицевые счета | через банковские счета | через кассу учреждения | некассовыми операциями | итого | |
| 1 | 2 | 3 | 4 | 5 | 6 | 7 | 8 | 9 | 10 |
| Доходы - всего | 010 | | 4 302 628,53 | 4 299 482,27 | - | - | - | 4 299 482,27 | 3 146,26 |
| <i>Доходы от собственности</i> | 030 | 120 | - | - | - | - | - | - | - |
| <i>Доходы от оказания платных услуг (работ) и компенсации затрат</i> | 040 | 130 | - | - | - | - | - | - | - |
| <i>Суммы принудительного изъятия</i> | 050 | 140 | - | - | - | - | - | - | - |
| <i>Безвозмездные поступления от бюджетов</i> | 060 | 150 | - | - | - | - | - | - | - |
| в том числе: | | | | | | | | | |
| поступления от наднациональных организаций и правительств иностранных государств | 062 | 152 | - | - | - | - | - | - | - |
| поступления от международных финансовых организаций | 063 | 153 | - | - | - | - | - | - | - |
| <i>Доходы от операций с активами</i> | 090 | 400 | - | - | - | - | - | - | - |
| в том числе: | | | | | | | | | |
| от выбытий основных средств | 092 | 410 | - | - | - | - | - | - | - |
| от выбытий нематериальных активов | 093 | 420 | - | - | - | - | - | - | - |
| от выбытий произведенных активов | 094 | 430 | - | - | - | - | - | - | - |
| от выбытий материальных запасов | 095 | 440 | - | - | - | - | - | - | - |
| <i>Прочие доходы</i> | 100 | 180 | 4 302 628,53 | 4 299 482,27 | - | - | - | 4 299 482,27 | 3 146,26 |

* Отражается при наличии

** - Код аналитической группы подвида доходов бюджетов (разряды с 18 по 20 кода классификации доходов бюджетов)

08.01.2018 Саша

2. Расходы учреждения

| Наименование показателя* | Код строки | Код аналитики** * | Утверждено плановых назначений | Исполнено плановых назначений | | | | | Не исполнено плановых назначений |
|---|------------|----------------------|--------------------------------|-------------------------------|------------------------|------------------------|------------------------|--------------|----------------------------------|
| | | | | через лицевые счета | через банковские счета | через кассу учреждения | некассовыми операциями | итого | |
| 1 | 2 | 3 | 4 | 5 | 6 | 7 | 8 | 9 | 10 |
| Расходы - всего | 200 | X | 4 302 628,53 | 4 299 482,27 | - | - | - | 4 299 482,27 | 3 146,26 |
| <i>в том числе:</i> | | | | | | | | | |
| <i>Расходы на выплаты персоналу в целях обеспечения выполнения функций государственными (муниципальными) органами, казенными учреждениями, органами управления государственными внебюджетными фондами</i> | | 100 | 1 574 149,97 | 1 571 003,71 | - | - | - | 1 571 003,71 | 3 146,26 |
| <i>Расходы на выплаты персоналу государственных (муниципальных) учреждений</i> | | 110 | 1 574 149,97 | 1 571 003,71 | - | - | - | 1 571 003,71 | 3 146,26 |
| Фонд оплаты труда учреждений | | 111 | 1 151 202,43 | 1 151 202,43 | - | - | - | 1 151 202,43 | - |
| Иные выплаты персоналу учреждений, за исключением фонда оплаты труда | | 112 | 39 497,90 | 39 497,90 | - | - | - | 39 497,90 | - |
| Иные выплаты, за исключением фонда оплаты труда учреждений, лицам, привлекаемым согласно законодательству для выполнения отдельных полномочий | | 113 | 31 728,28 | 31 728,28 | - | - | - | 31 728,28 | - |
| Взносы по обязательному социальному страхованию на выплаты по оплате труда работников и иные выплаты работникам учреждений | | 119 | 351 721,36 | 348 575,10 | - | - | - | 348 575,10 | 3 146,26 |
| Закупка товаров, работ и услуг для обеспечения государственных (муниципальных) нужд | | 200 | 2 713 778,56 | 2 713 778,56 | - | - | - | 2 713 778,56 | - |
| <i>Иные закупки товаров, работ и услуг для обеспечения государственных (муниципальных) нужд</i> | | 240 | 2 713 778,56 | 2 713 778,56 | - | - | - | 2 713 778,56 | - |
| Прочая закупка товаров, работ и услуг для обеспечения государственных (муниципальных) нужд | | 244 | 2 713 778,56 | 2 713 778,56 | - | - | - | 2 713 778,56 | - |

| Наименование показателя* | Код строки | Код аналитики** | Утверждено плановых назначений | Исполнено плановых назначений | | | | | Не исполнено плановых назначений |
|--|------------|-----------------|--------------------------------|-------------------------------|------------------------|------------------------|------------------------|-----------|----------------------------------|
| | | | | через лицевые счета | через банковские счета | через кассу учреждения | некассовыми операциями | итого | |
| 1 | 2 | 3 | 4 | 5 | 6 | 7 | 8 | 9 | 10 |
| Социальное обеспечение и иные выплаты населению | | 300 | 14 700,00 | 14 700,00 | - | - | - | 14 700,00 | - |
| Премии и гранты | | 350 | 14 700,00 | 14 700,00 | - | - | - | 14 700,00 | - |
| Результат исполнения (дефицит / профицит) | 450 | X | - | - | - | - | - | - | X |

*** Код вида расхода (разряды с 18 по 20 кода классификации расходов бюджетов)

3. Источники финансирования дефицита средств учреждения

| Наименование показателя* | Код строки | Код аналитики** | Утверждено плановых назначений | Исполнено плановых назначений | | | | | Не исполнено плановых назначений |
|---|------------|-----------------|--------------------------------|-------------------------------|------------------------|------------------------|------------------------|---------------|----------------------------------|
| | | | | через лицевые счета | через банковские счета | через кассу учреждения | некассовыми операциями | итого | |
| 1 | 2 | 3 | 4 | 5 | 6 | 7 | 8 | 9 | 10 |
| Источники финансирования дефицита средств - всего (стр.520+стр.590+стр.620+стр.700+стр.730+стр.820+стр.830) в том числе: | | | | | | | | | |
| <i>Внутренние источники</i> | 500 | | - | - | - | - | - | - | - |
| <i>из них:</i> | | | | | | | | | |
| Доходы от переоценки активов | | 171 | - | - | - | - | - | - | - |
| Увеличение стоимости ценных бумаг, кроме акций и иных форм участия в капитале | | 520 | - | - | - | - | - | - | - |
| Уменьшение стоимости ценных бумаг, кроме акций и иных форм участия в капитале | | 620 | - | - | - | - | - | - | - |
| Увеличение задолженности по ссудам, займам | | 540 | - | - | - | - | - | - | - |
| Уменьшение задолженности по ссудам, займам | | 640 | - | - | - | - | - | - | - |
| Увеличение задолженности по заимствованиям | | 710 | - | - | - | - | - | - | - |
| Уменьшение задолженности по заимствованиям | | 810 | - | - | - | - | - | - | - |
| <i>Движение денежных средств</i> | 590 | X | - | - | - | - | - | - | - |
| поступление денежных средств прочие | 591 | 510 | - | - | - | - | - | - | - |
| выбытие денежных средств | 592 | 610 | - | - | - | - | - | - | - |
| <i>Внешние источники*****</i> | 620 | | - | - | - | - | - | - | - |
| <i>из них:</i> | | | | | | | | | |
| Изменение остатков средств | 700 | X | - | - | - | - | - | - | - |
| увеличение остатков средств, всего | 710 | 510 | X | -4 299 482,27 | - | - | - | -4 299 482,27 | X |
| уменьшение остатков средств, всего | 720 | 610 | X | 4 299 482,27 | - | - | - | 4 299 482,27 | X |
| <i>Изменение остатков по внутренним оборотам средств учреждения</i> | 730 | X | - | - | - | - | - | - | - |
| <i>в том числе:</i> | | | | | | | | | |
| увеличение остатков средств учреждения | 731 | 510 | - | - | - | - | - | - | X |
| уменьшение остатков средств учреждения | 732 | 610 | - | - | - | - | - | - | X |

| Наименование показателя* | Код строки | Код аналитики** | Утверждено плановых назначений | Исполнено плановых назначений | | | | | Не исполнено плановых назначений |
|--|------------|-----------------|--------------------------------|-------------------------------|------------------------|------------------------|------------------------|-------|----------------------------------|
| | | | | через лицевые счета | через банковские счета | через кассу учреждения | некассовыми операциями | итого | |
| 1 | 2 | 3 | 4 | 5 | 6 | 7 | 8 | 9 | 10 |
| <i>Изменение остатков по внутренним расчетам</i> | 820 | X | - | - | - | - | - | - | - |
| в том числе: | | | | | | | | | |
| увеличение остатков по внутренним расчетам (Кт 030404510) | 821 | | - | - | - | - | - | - | - |
| уменьшение остатков по внутренним расчетам (Дт 030404610) | 822 | | - | - | - | - | - | - | - |
| <i>Изменение остатков расчетов по внутренним привлечением средств</i> | 830 | X | - | - | - | - | - | - | - |
| в том числе: | | | | | | | | | |
| увеличение расчетов по внутреннему привлечению остатков средств (Кт 030406000) | 831 | | - | - | - | - | - | - | - |
| уменьшение расчетов по внутреннему привлечению остатков средств (Дт 030406000) | 832 | | - | - | - | - | - | - | - |

**** Код аналитической группы вида источников финансирования дефицитов бюджетов (разряды с 18 по 20 кода классификации источников финансирования дефицита бюджета)

***** Показатели по строкам формируются только по виду деятельности "Приносящая доход деятельность (Собственные доходы учреждения)"

4. Сведения о возвратах остатков субсидий и расходов прошлых лет

| Наименование показателя* | Код строки | Код аналитики | Произведено возвратов | | | | |
|--|------------|---------------|-----------------------|------------------------|------------------------|------------------------|-------|
| | | | через лицевые счета | через банковские счета | через кассу учреждения | некассовыми операциями | итого |
| 1 | 2 | 3 | 4 | 5 | 6 | 7 | 8 |
| Возвращено остатков субсидий прошлых лет, всего из них по кодам аналитики: | 910 | X | - | - | - | - | - |
| Доходы от оказания платных услуг (работ)***** | | 130 | - | - | - | - | - |
| Прочие доходы | | 180 | - | - | - | - | - |
| Возвращено расходов прошлых лет, всего из них по кодам аналитики: | 950 | X | - | - | - | - | - |
| | 950 | X | - | - | - | - | - |

***** Формируется только в части возвратов субсидии на выполнение государственного (муниципального) задания

***** Показатели по строке 950 по кодам аналитики в 2016 году не формируются

Директор _____
(подпись)

Главный бухгалтер _____
(подпись)

Руководитель финансово-экономической службы _____
(подпись)



Е. Ю. Павлюк _____
(расшифровка подписи)

О. С. Вялич _____
(расшифровка подписи)

Ю. В. Кумпан _____
(расшифровка подписи)

Исполнитель _____
главный экономист
(должность)

_____ (подпись)

Кумпан Ю. В. _____
(расшифровка подписи)

2-42-91
(телефон, e-mail)

5 января 2018 г.