


 УТВЕРЖДАЮ  
 Начальник управления культуры администрации  
 г.Югорска  
 \_\_\_\_\_  
 (наименование должности лица, утверждающего документ)  
 Н. Н. Нестерова  
 \_\_\_\_\_  
 (подпись) (расшифровка подписи)  
 дата утверждения: "17" января 2018 год

## План финансово - хозяйственной деятельности на 2018 финансовый год

дата составления/изменения: "17" января 2018 год

			КОДЫ
	Форма по КФД		17.01.2018
	Дата		31414209
Наименование муниципального учреждения	<u>Муниципальное бюджетное учреждение "Музей истории и этнографии"</u>	по ОКПО	71187000000
ИНН / КПП	8622011852/ 862201001	по ОКЕИ	383
Единица измерения: руб.			
Наименование органа, осуществляющего функции и полномочия учредителя	Управление культуры администрации города Югорска		
Адрес фактического местонахождения муниципального бюджетного учреждения	628260, Российская Федерация, Тюменская область, Ханты-Мансийский автономный округ-Югра, город Югорск, улица Мира, д9.		

### I. Сведения о деятельности муниципального (автономного или бюджетного учреждения)

#### 1.1. Цели деятельности муниципального бюджетного учреждения:

- Хранение музейных предметов и музейных коллекций
- Формирование фонда музейных предметов и музейных коллекций
- Изучение музейных предметов и музейных коллекций
- Публичное представление музейных предметов и музейных коллекций

#### 1.2. Виды деятельности муниципального бюджетного учреждения:

- Комплектование фонда музейных предметов и коллекций
- Организация экспедиции
- Проведение научных командировок по комплектованию
- Хранение и реставрация музейных предметов, находящихся в фондах, и объектов музея под открытым небом
- Учет и научная инвентаризация музейных предметов и коллекций, создание электронного каталога
- Осуществление научных исследований, проведение поисковых экспедиций, организация и участие в проведение научных
- Осуществление в установленном порядке рекламно-информационной и издательской деятельности

#### 1.3. Перечень услуг (работ), осуществляемых на платной основе:

- Музейное обслуживание посетителей постоянных и временных экспозиций
- Экскурсионное обслуживание по заявкам юридических и физических лиц
- Организация и проведение массовых культурно-просветительских мероприятий
- Проведение выставок, выставок-продаж

**II. Показатели финансового состояния Учреждения**

№ п/п	Наименование показателя	Сумма, тыс. руб.
1	2	3
	1. Нефинансовые активы, всего:	35 787 207,37
	из них:	
	1.1 Общая балансовая стоимость недвижимого муниципального имущества, всего	27 409 866,26
	в том числе:	
	1.1.1 Стоимость имущества, закрепленного собственником имущества за муниципальным учреждением на праве оперативного управления	27 409 866,26
	1.1.2 Стоимость имущества, приобретенного муниципальным учреждением за счет выделенных собственником имущества учреждения средств	
	1.1.3 Стоимость имущества, приобретенного муниципальным учреждением за счет доходов, полученных от платной и иной приносящей доход деятельности	
	1.1.4 Остаточная стоимость недвижимого муниципального имущества	13 013 383,91
	1.2 Общая балансовая стоимость движимого муниципального имущества, всего	8 377 341,11
	в том числе:	
	1.2.1 Общая балансовая стоимость особо ценного движимого имущества	7 416 059,08
	1.2.2 Остаточная стоимость особо ценного движимого имущества	793 729,36
	2. Финансовые активы, всего	
	из них:	
	2.1 Денежные средства учреждения, всего	
	в том числе:	
	2.1.1 Денежные средства учреждения на счетах	
	в том числе:	
	2.2 Дебиторская задолженность по доходам, полученным за счет средств бюджета	
	2.3 Дебиторская задолженность по расходам (выданным авансам), полученным за счет средств бюджета, всего:	91 449,90
	в том числе:	
	2.3.1 по выданным авансам на услуги связи	
	2.3.2 по выданным авансам на транспортные услуги	
	2.3.3 по выданным авансам на коммунальные услуги	18 943,89
	2.3.4 по выданным авансам на услуги по содержанию имущества	
	2.3.5 по выданным авансам на прочие услуги	
	2.3.6 по выданным авансам на приобретение основных средств	
	2.3.7 по выданным авансам на приобретение материальных запасов	
	2.3.8 по выданным авансам на прочие расходы	

2.3 Дебиторская задолженность по расходам (выданным авансам), за счет доходов, полученных от платной и иной приносящей доход деятельности, всего:	
в том числе:	
2.3.1 по выданным авансам на услуги связи	
2.3.2 по выданным авансам на транспортные услуги	
2.3.3 по выданным авансам на коммунальные услуги	
2.3.4 по выданным авансам на услуги по содержанию имущества	
2.3.5 по выданным авансам на прочие услуги	
2.3.6 по выданным авансам на приобретение основных средств	
2.3.7 по выданным авансам на приобретение материальных запасов	
2.3.8 по выданным авансам на прочие расходы	
3. Обязательства, всего	52731,14
из них:	
3.1 Долговые обязательства	
3.2 Кредиторская задолженность:	
в том числе:	
3.2.1 Просроченная кредиторская задолженность	
3.3 Кредиторская задолженность по расчетам с поставщиками и подрядчиками за счет средств бюджета, всего:	52 731,14
в том числе:	
3.3.1 по начислениям на выплаты по оплате труда	407,14
3.3.2 по оплате услуг связи	
3.3.3 по оплате транспортных услуг	
3.3.4 по оплате коммунальных услуг	
3.3.5 по оплате услуг по содержанию имущества	
3.3.6 по оплате прочих услуг	
3.3.7 по приобретению основных средств	
3.3.8 по приобретению материальных запасов	
3.3.9 по оплате прочих расходов	
3.3.10 по платежам в бюджет	52 324,00
3.3.11 по прочим расчетам с кредиторами	
3.4 Кредиторская задолженность по расчетам с поставщиками и подрядчиками за счет доходов, полученных от платной и иной приносящей доход деятельности, всего:	
в том числе:	
3.4.1 по начислениям на выплаты по оплате труда	
3.4.2 по оплате услуг связи	
3.4.3 по оплате транспортных услуг	
3.4.4 по оплате коммунальных услуг	
3.4.5 по оплате услуг по содержанию имущества	
3.4.6 по оплате прочих услуг	
3.4.7 по приобретению основных средств	
3.4.8 по приобретению материальных запасов	
3.4.9 по оплате прочих расходов	
3.4.10 по платежам в бюджет	
3.4.11 по прочим расчетам с кредиторами	

III. Показатели по поступлениям и выплатам Учреждения на 15.01.2018 г.

Наименование показателя	Код по бюджетной классификации Российской Федерации				ВСЕГО	Объем финансового обеспечения на 2018 год, руб. (с точностью до двух знаков после запятой - 0,00)							Поступления от оказания услуг (выполнения работ) на платной основе и от иной приносящей доход деятельности	
						Субсидия на финансовое обеспечение выполнения муниципального задания		Субсидия на финансовое обеспечение выполнения муниципального задания (общеродские мероприятия)		Субсидия на развитие музейного дела				
	ВР	КОСГУ	СубКОСГУ	Код субсидии		ИТОГО	Средства местного бюджета	Средства бюджета автономного округа	ИТОГО	Средства местного бюджета	ИТОГО	Средства местного бюджета		Средства бюджета автономного округа
1	2				3	4	5	6	7	8	10	11	12	13
Остаток средств на начало года														
<b>Поступлений, всего:</b>					19 867 700,0	18 469 700,0	15 725 600,0	2 744 100,0	250 000,0	250 000,0	248 000,0	37 200,0	210 800,0	900 000,0
Доходы от оказания платных услуг, работ	0	130			900 000,0									900 000,0
<i>в том числе:</i>	x	x	x	x										
1. Посещение (осмотр) постоянной экспозиции	x	x	x	x	60 000,0									60 000,0
2. Экскурсионное обслуживание по заявкам	x	x	x	x	180 000,0									180 000,0
3. Организация и проведение массовых культурно-просветительских мероприятий	x	x	x	x	300 000,0									300 000,0
4. Организация и проведение выставок	x	x	x	x	20 000,0									20 000,0
5. Прочие доходы	x	x	x	x	340 000,0									340 000,0
<b>Поступления из бюджетов всех уровней</b>					19 867 700,0	18 469 700,0	15 725 600,0	2 744 100,0	250 000,0	250 000,0	248 000,0	37 200,0	210 800,0	900 000,0
<b>Поступление субсидии на выполнение муниципального задания</b>					18 719 700,0	18 469 700,0	15 725 600,0	2 744 100,0	250 000,0	250 000,0	-	-	-	-
<b>Поступление целевых субсидий</b>					248 000,0	x	x	x	-	-	248 000,0	37 200,0	210 800,0	
Выплаты по расходам, всего:					-	-	-	-	-	-	-	-	-	-
<b>из них: оплата труда и начисления на выплаты по оплате труда</b>	110	210	100	240100200	16 839 100,0	16 379 100,0	13 635 000,0	2 744 100,0	-	-	-	-	-	460 000,0
из них:				240100200										
Зарботная плата отдельных категорий работников во исполнение Указов	111	211	111	x	307 220,0	-	-	-	-	-	-	-	-	307 220,0
				240100200	12 399 800,0	12 399 800,0	10 288 900,0	2 110 900,0	-	-	-	-	-	-
Прочие выплаты	112	212	120	240100200	319 400,0	259 400,0	259 400,0	-	-	-	-	-	-	60 000,0
Начисления на выплаты по оплате труда	119	213	130	x										
				240100200	3 719 900,0	3 719 900,0	3 086 700,0	633 200,0	-	-	-	-	-	92 780,0
<b>Расходы на закупку товаров, работ, услуг, всего</b>	240	220	200	240100200	78 900,0	75 900,0	75 900,0	-	-	-	-	-	-	3 000,0
Услуги связи	244	221	210	x										
				240100200	78 900,0	75 900,0	75 900,0	-	-	-	-	-	-	3 000,0
Транспортные услуги	244	222	220	240100700	-	-	-	-	-	-	-	-	-	-
Коммунальные услуги	244	223	230	240100200	543 100,0	543 100,0	543 100,0	-	-	-	-	-	-	-
-оплата потребления тепловой энергии	244	223	231	240100200	305 600,0	305 600,0	305 600,0	-	-	-	-	-	-	-
-оплата потребления электрической энергии	244	223	232	240100200	218 400,0	218 400,0	218 400,0	-	-	-	-	-	-	-
-оплата водоснабжения помещений	244	223	233	240100200	19 100,0	19 100,0	19 100,0	-	-	-	-	-	-	-
<b>Арендная плата за пользование имуществом</b>	240	224	240	240100200	69 000,0	69 000,0	69 000,0	-	-	-	-	-	-	-
Арендная плата за пользование имуществом	244	224	240	240100200	69 000,0	69 000,0	69 000,0	-	-	-	-	-	-	-
<b>Работы, услуги по содержанию имущества</b>	240	225	250	240100200	626 080,0	616 600,0	616 600,0	-	-	-	-	-	-	9 480,0
-содержание нефинансовых активов в чистоте	244	225	251	240100200	312 700,0	312 700,0	312 700,0	-	-	-	-	-	-	-

-текущий ремонт зданий, сооружений	244	225	253	240200411	-	-	-	-	-	-	-	-	-	-
-другие работы, услуги по содержанию имущества	244	225	255	240100200	313 380,0	303 900,0	303 900,0	-	-	-	-	-	-	9 480,0
<b>Прочие работы, услуги</b>	<b>240</b>	<b>226</b>	<b>260</b>	240100200	<b>693 500,0</b>	<b>301 800,0</b>	<b>301 800,0</b>	-	<b>163 700,0</b>	<b>163 700,0</b>	<b>228 000,0</b>	<b>37 200,0</b>	<b>190 800,0</b>	-
-Услуги вневедомственной (в том числе пожарной) охраны	244	226	264	240100200	104 900,0	104 900,0	104 900,0	-	-	-	-	-	-	-
Услуги по страхованию имущества, гражданской ответственности и здоровья	244	226	265	240100200	6 000,0	6 000,0	6 000,0	-	-	-	-	-	-	-
-Услуги в области информационных технологий	244	226	266	240100200	242 000,0	14 000,0	14 000,0	-	-	-	228 000,0	37 200,0	190 800,0	-
-Другие расходы, связанные с оплатой работ, услуг	244	226	267	240100200	176 900,0	176 900,0	176 900,0	-	-	-	-	-	-	-
				240100700	163 700,0	-	-	-	163 700,0	163 700,0	-	-	-	-
				240200512	-	-	-	-	-	-	-	-	-	-
<b>Прочие расходы</b>		<b>290</b>	<b>900</b>	x	<b>328 500,0</b>	<b>298 500,0</b>	<b>298 500,0</b>	-	<b>30 000,0</b>	<b>30 000,0</b>	-	-	-	-
Прочие расходы	244	290	905	240100700	30 000,0	-	-	-	30 000,0	30 000,0	-	-	-	-
Премии и гранты	350	290	905	240100700	-	-	-	-	-	-	-	-	-	-
<i>Уплата налогов, государственных пошлин и сборов, разного рода платежей, в том числе:</i>														
- уплата налога на имущество организаций и земельного налога	850	290	901	240100200	298 500,0	298 500,0	298 500,0	-	-	-	-	-	-	-
- уплата налогов, сборов	851	290	901	240100200	290 660,0	290 660,0	290 660,0	-	-	-	-	-	-	-
- уплата прочих налогов, сборов	852	290	901	240100200	4 272,0	4 272,0	4 272,0	-	-	-	-	-	-	-
- уплата иных платежей	853	290	901	240100200	3 568,0	3 568,0	3 568,0	-	-	-	-	-	-	-
<b>Поступление нефинансовых активов, всего</b>	<b>200</b>	<b>300</b>	<b>300</b>	x	<b>689 520,0</b>	<b>185 700,0</b>	<b>185 700,0</b>	-	<b>56 300,0</b>	<b>56 300,0</b>	20 000,0	-	<b>20 000,0</b>	<b>427 520,0</b>
<i>Увеличение стоимости основных средств</i>	244	310	310	x	20 000,0	-	-	-	-	-	20 000,0	-	20 000,0	-
приобретение основных средств, за исключением библиотечного фонда	244	310	312	x	385 170,0	x	x	x	x	x	-	-	-	385 170,0
				240100200	20 000,0	-	-	-	-	-	20 000,0	-	20 000,0	-
<i>Увеличение стоимости материальных запасов</i>	244	340	340	x	284 350,0	185 700,0	185 700,0	-	56 300,0	56 300,0	-	-	-	42 350,0
<i>в том числе:</i>														
-горюче-смазочные материалы	244	340	341	240100200	98 700,0	88 700,0	88 700,0	-	-	-	-	-	-	10 000,0
				x	-	-	-	-	-	-	-	-	-	-
-прочие материальные запасы	244	340	344	240100200	129 350,0	97 000,0	97 000,0	-	-	-	-	-	-	32 350,0
				240100700	56 300,0	-	-	-	56 300,0	56 300,0	-	-	-	-

Примечание: при отсутствии данных по строкам раздела II и III – пустые строки скрыть.

Руководитель учреждения


Начальник ПЭО МКУ "Централизованная бухгалтерия"


Главный бухгалтер МКУ "Централизованная бухгалтерия"


Исполнитель:


Экономист МКУ "Централизованная бухгалтерия"

Телефон: 8 (34675) 7-51-65

  
\_\_\_\_\_  
(подпись)

  
\_\_\_\_\_  
(подпись)

  
\_\_\_\_\_  
(подпись)

  
\_\_\_\_\_  
(подпись)

О. В. Малоземова  
\_\_\_\_\_  
(расшифровка подписи)

Н. В. Ятманова  
\_\_\_\_\_  
(расшифровка подписи)


М. Р. Азророва  
\_\_\_\_\_  
(расшифровка подписи)

О. В. Труфанова  
\_\_\_\_\_  
(расшифровка подписи)

**IV. Показатели выплат по расходам на закупку товаров, работ, услуг Учреждения на 2018г.**


Наименование показателя	Код строки	Год начала закупки	Сумма выплат по расходам на закупку товаров, работ и услуг, руб. (с точностью до двух знаков после запятой - 0,00)								
			в том числе:								
			в соответствии с Федеральным законом от 5 апреля 2013 г. N 44-ФЗ "О контрактной системе в сфере закупок товаров, работ, услуг для обеспечения государственных и муниципальных нужд"						в соответствии с Федеральным законом от 18 июля 2011 г. N 223-ФЗ "О закупках товаров, работ, услуг отдельными видами юридических лиц"		
			на 2018г.	на 2019г.	на 2020г.	на 2018г.	на 2019г.	на 2020г.	на 2018г.	на 2019г.	на 2020г.
очередной финансовый год	1-ый год планового периода	2-ой год планового периода	очередной финансовый год	1-ый год планового периода	2-ой год планового периода	очередной финансовый год	1-ый год планового периода	2-ой год планового периода	очередной финансовый год	1-ый год планового периода	2-ой год планового периода
1	2	3	4	5	6	7	8	9	10	11	12
Выплаты по расходам на закупку товаров, работ, услуг всего:	1	X	4760100	4727000	3731900	4760100	4727000	3731900	0	0	0
В том числе: на оплату контрактов, заключенных до начала очередного финансового года:	1001	X	885,03	900	900	885,03	900	900	0	0	0
из них:	X										
1.	1002										
2.	1003										
На закупку товаров, работ, услуг по году начала закупки:	2001		4759214,97	4726100	3731000	4759214,97	4726100	3731000	0	0	0
из них:	X										
1.	2002										
2.	2003										

Руководитель учреждения

  
(подпись)

О. В. Малоземова  
(расшифровка подписи)

Начальник ПЭО МКУ "Централизованная бухгалтерия"

  
(подпись)

Н.В. Ятманова  
(расшифровка подписи)

Главный бухгалтер МКУ "Централизованная бухгалтерия"

  
(подпись)

М.Р. Азарова  
(расшифровка подписи)

Исполнитель:

Экономист МКУ "Централизованная бухгалтерия"

  
(подпись)

О.В. Труфанова  
(расшифровка подписи)

Телефон: 8 (34675) 7-51-65