



2019 год



ОТЧЕТ главы города Югорска

**О результатах своей деятельности
и результатах деятельности
администрации города Югорска**



Основные итоги социально-экономического развития

Наименование показателя	2018	2019	Динамика
Численность постоянного населения (среднегодовая), тыс. чел.	37,4	37,6	↑
Общий прирост населения, чел.	11	289	↑
Среднесписочная численность работников (без внешних совместителей) по организациям, не относящимся к субъектам малого предпринимательства, тыс. чел.	12,45	12,5	↑
Уровень зарегистрированной безработицы на конец года, %	0,72	0,71	↓
Индекс промышленного производства (без субъектов малого предпринимательства), в % к предыдущему году	128,8	75,8	↓
Объем инвестиций в основной капитал за счет всех источников финансирования (по полному кругу), млн. рублей	1762	1811,6	↑
Среднедушевые денежные доходы населения, рублей в месяц	49906,1	50953	↑
Обеспеченность жильем на 1 жителя, кв.м.	28,5	28,3	↓

Указ Президента Российской Федерации от 07.05.2018 № 204 «О национальных целях и стратегических задачах развития Российской Федерации на период до 2024 года»

В 2019 году на участие в реализации региональных портфелей проектов направлено **240,7 млн. рублей**



Демография



Производительность труда и поддержка занятости



Экология



Жильё и городская среда



Цифровая экономика



Культура



Образование



Международная кооперация и экспорт



Безопасные и качественные автомобильные дороги



Здравоохранение




Малое и среднее предпринимательство и поддержка индивидуальной предпринимательской инициативы

Демографические показатели

В 2019 году численность населения города увеличилась на 289 человек и составила 37,7 тыс. человек. В 2019 году уровень рождаемости в 1,7 раза превышает уровень смертности населения.

человек



Строительство и реконструкция

- ✓ введен в эксплуатацию Физкультурно-спортивный комплекс с универсальным игровым залом по ул. Студенческая (в марте 2019 года);
- ✓ введен в эксплуатацию объект «Канализационные очистные сооружения 500 куб.м. в сутки»;



- ✓ выполняются работы по строительству 3,4,5 этапов объекта «Сети канализации микрорайонов индивидуальной застройки микрорайонов 5, 7 в г. Югорске» - готовность объекта - 47,7%;
- ✓ выполнен ремонт кровли, систем отопления и частичная замена оконных блоков в МБОУ «СОШ №5»;
- ✓ выполнены проектные работы по объекту «Инженерные сети ПМК-5».
- ✓ выполнен ремонт кровли и входных групп МАУ «Центр культуры «Югра-презент».

Обустройство внутригородских дорог

В 2019 году продолжена реконструкция и капитальный ремонт дорожного покрытия и улиц города:

- ✓ завершена реконструкция автомобильной дороги по ул. Никольская (от ул. Газовиков - до ул. Промышленная) протяженностью 290 метров;



- ✓ выполнены проектные работы по объекту «Реконструкция автомобильной дороги по ул. Магистральная»;
- ✓ выполнен ремонт 11 участков автомобильных дорог в городе протяженностью 7,6 км;

Благоустройство города

- ✓ благоустройство мемориала «Защитникам Отечества и первопроходцам земли Югорской» (1 этап выполнен в полном объеме, готовность объекта - 76%);
- ✓ выполнены работы по устройству тротуаров по ул. Газовиков, д. 2, ул. Мира, д. 16, ;
- ✓ обустроена крытая велопарковка по ул. Мира, 16;
- ✓ завершены работы по благоустройству дворовой территории по ул. Попова в районе домов 4, 4а, 6, 8.
- ✓ тротуаров по ул. Газовиков, д. 2, по ул. Мира, д. 16;
- ✓ выполнены работы по исполнению наказов избирателей депутатам Думы города Югорска в части благоустройства игровых площадок, устройства тротуаров, покрытий автомобильных стоянок, наружного освещения в Югорске-2

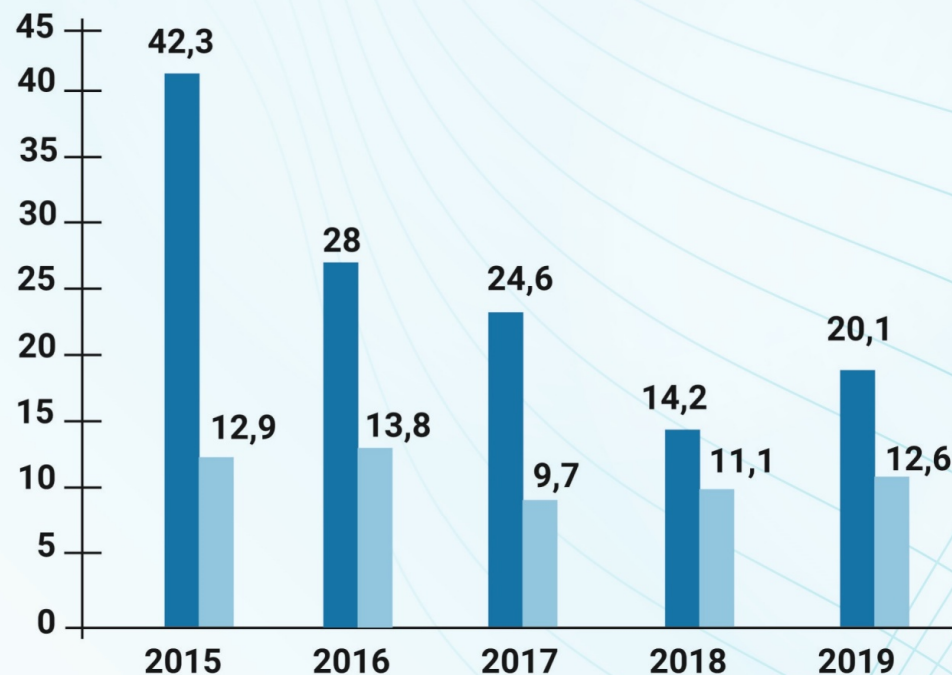


Система обращения с ТКО

- ✓ Приобретено 600 металлических контейнеров на колесах.
- ✓ Обустроено 80 модульных контейнерных площадок.



Ввод жилья в городе Югорске



■ Ввод жилья
всего

■ индивидуальное
жилищное строительство



Улучшение жилищных условий

В 2019 году приобретено **62 жилых помещения.**

Переселено в новые жилые помещения в 2019 году:	Всего
семьи из непригодного жилья	58
семьи очередников городских списков	42
высококвалифицированные специалисты бюджетной сферы	59
Всего:	159

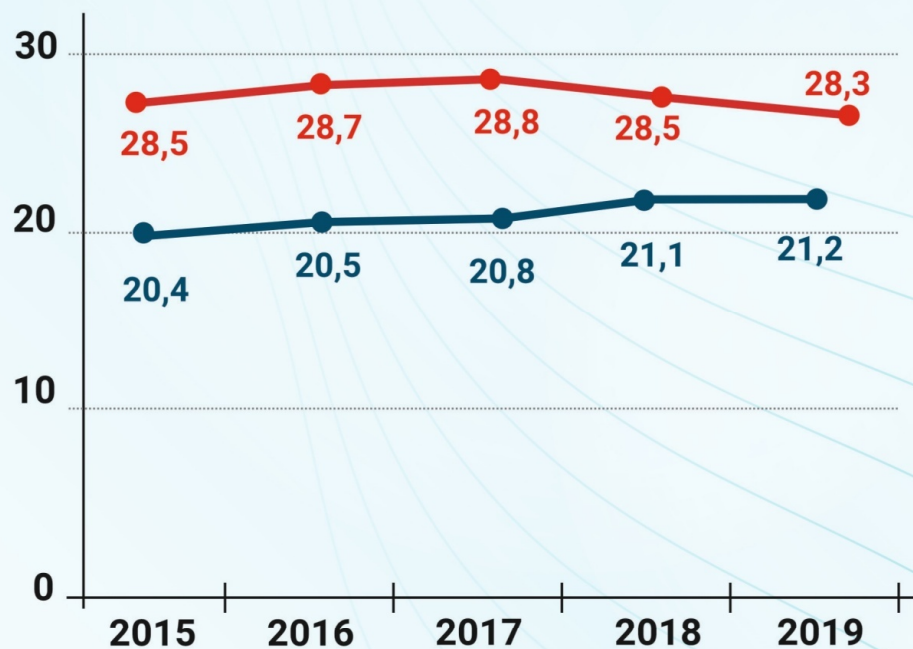
За 5 лет очередность на получение жилых помещений по договору социального найма **сократилась с 760 до 602** семей (с учетом ежегодной регистрации новых заявителей).



Снос жилых домов за период 2015 – 2019 годы

	2015	2016	2017	2018	2019
Количество домов	17	10	21	34	23
Общая площадь, тыс. кв.м.	7,3	6,3	7,3	13	8,74

Обеспеченность жильем на 1 жителя города Югорска



— Ханты-Мансийский автономный округ – Югра
— город Югорск



Производство товаров

Объем отгруженных товаров собственного производства по кругу крупных и средних производителей промышленной продукции по предварительной оценке составил **1260,2 млн. рублей**




За 2019 год произведено и реализовано :

- ✓ 4079,8 тонн мяса
- ✓ 2326,9 тонн молока и молочной продукции
- ✓ 37,4 тонн колбасных изделий
- ✓ 1797,9 тонн хлеба и хлебобулочных изделий
- ✓ 34,4 тыс. м³ пиломатериалов
- ✓ заготовлено и вывезено 118,9 тыс. м² древесины

Развитие малого и среднего предпринимательства в городе Югорске

Наименование показателя	2018	2019
Количество субъектов малого и среднего предпринимательства на конец года, единиц	1237	1281
Численность работников, занятых в малом и среднем предпринимательстве, тыс. чел.	2,8	3,3
Доля численности работников, занятых в малом и среднем предпринимательстве в общей численности работающих в городе, %	18,4	21,2
Поступление налогов от предпринимательской деятельности в бюджет города (налоги на совокупный доход), млн. рублей	96	105,1
Количество получателей поддержки в рамках муниципальной программы, чел.	78	51
Объем оказанной поддержки в рамках муниципальной программы, млн. рублей	7,6	5,3
Объем муниципальных заказов, размещенных у субъектов малого и среднего предпринимательства, %	39,6	78,7



Образовательная сфера

Динамика показателей развития образования

Наименование показателей	2015	2016	2017	2018	2019
Доля детей в возрасте 1 - 6 лет, получающих дошкольную образовательную услугу и (или) услугу по их содержанию в образовательных учреждениях в общей численности детей в возрасте 1 - 6 лет	74,6	74,7	74,7	76,4	80,6
Доля детей в возрасте 1 - 6 лет, стоящих на учете для определения в муниципальные дошкольные образовательные учреждения, в общей численности детей в возрасте 1 - 6 лет	9,9	9,8	9,3	5,8	0,2
Доля обучающихся в муниципальных общеобразовательных учреждениях, занимающихся во вторую (третью) смену, в общей численности обучающихся в муниципальных общеобразовательных учреждениях	16,4	14,2	14,3	15,7	18,3
Доля детей в возрасте 5 - 18 лет, получающих услуги по дополнительному образованию в организациях различной организационно-правовой формы и формы собственности, в общей численности детей данной возрастной группы	76,3	87,4	93,1	77,6	78,8

Образовательная сфера

Дошкольное образование получают **2751 ребенок**, из них **92 ребенка** возраста от 1 до 3 лет – в частных детских садах.

В рамках реализации регионального проекта «Содействие занятости женщин - создание условий дошкольного образования для детей в возрасте до трех лет» индивидуальными предпринимателями создано **26 мест** для детей в возрасте от 1,5 до 3 лет, в том числе 10 мест в группах кратковременного пребывания.



Образовательная сфера

Региональный проект «Успех каждого ребенка» - услуги дополнительного образования получили **5512 детей**.

Выдано **1400 сертификатов** персонифицированного дополнительного образования. **473 ребенка** получили услугу дополнительного образования у негосударственных поставщиков.

600 школьников обучались на базе детского технопарка «Кванториум».



Физкультура и спорт

Систематически занимающихся физической культурой и спортом - **17 526 человек** в возрасте от 3 до 80 лет или **48%** от численности населения города.

Физической культурой и спортом занимается **613 человек**, имеющих ограниченные физические возможности (2018 год - 425 человека).

Проведено **221 спортивно-массовое мероприятие**.

Количество спортивных сооружений увеличилось до 105 единиц.

Спортсмены города Югорска завоевали **364 медали** различного уровня.

Спартакиада «Югра спортивная» - город Югорск занял **1 место** среди городов с численностью населения до 40 тыс. человек.



Культурные события



Проведено **1 135 культурно-массовых мероприятий**, участие приняло **158,0 тыс. человек**.

На базе МАУ «Центр культуры «Югра-презент» функционирует **56 клубных формирований**, в которых занимается **1 284 человека**, в том числе детей - **694 человека**. **5 160 жителей** города посетили **19 гастрольных программ**.


«Центральная городская библиотека» - победитель в конкурсном отборе национального проекта «Культура» на создание модельной муниципальной библиотеки в 2020 году.

Музейный фонд пополнился на **309 единиц**. На 01.01.2020 - **35 412 единиц хранения**.

Муниципальную поддержку получили 5 НКО, реализовавших общественно-значимые проекты в сфере культуры.

Бюджет города Югорска

Годы	2015	2016	2017	2018	2019
Доходы бюджета муниципального образования, млн. рублей	3820,3	3692,9	3725,2	3835,7	3741,3
Расходы бюджета муниципального образования, млн. рублей	3909,3	3639,2	3755,9	3822,9	3706,6
в том числе расходы на социальную сферу, млн. рублей.	1784,4	1884,1	1880,6	2124,6	2006,1
Дефицит, профицит, млн. рублей	-89	53,7	-30,7	12,8	34,7
Бюджетная обеспеченность на 1 жителя (по расходам), тыс. рублей	106,9	98,4	100,4	101,7	98,6



Обращения граждан за 2015-2019 годы

	2015	2016	2017	2018	2019
Общее количество поступивших обращений, в том числе:	1238	1021	1039	789	709
- письменных	496	474	529	505	483
- устных	742	547	510	284	226

Результаты рассмотрения обращений граждан (доля от общего количества вопросов, в %)

Приняты меры	22,86	16,65	16,46	17,87	19,81
Даны разъяснения	71,08	70,62	74,01	69,46	72,4

Количество вопросов по разделам типового общероссийского тематического классификатора обращений граждан, организаций и общественных объединений

Государство, общество, политика	80	59	63	55	66
Социальная сфера	156	114	142	124	87
Экономика	258	248	228	180	255
Оборона, безопасность, законность	31	10	18	12	42
Жилищно-коммунальная сфера	713	573	588	416	297

Благодарю за внимание!